

BILANT
31.03.2016

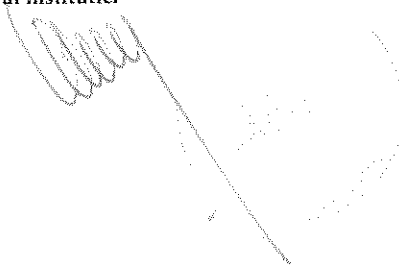
pag.: 1 - lei -

COD	DENUMIRE INDICATORI	SOLD LA INCEPUTUL PERIOADEI	SOLD LA SFARSITUL PERIOADEI
01003	1.Active fixe necorporale (ct.2030000+2050000+2060000+2080100+2080200+2330000-2800300-2800500-2800800-2900400-2900500-2900800-2930100*)	688.493	686.627
01004	2.Instalatii tehnice, mijloace de transport, animale, plantatii, mobilier, aparatura birotica si alte active corporale (ct.2130100+2130200+2130300+2130400+2140000+2310000-2810300-2810400-2910300-2910400-2930200*)	599.616	514.848
01005	3.Terenuri si cladiri (ct.2110100+2110200+2120101+2120102+2120201+2120301+2120401+2120501+2120601+2120901+2310000-2810100-2810200-2910100-2910200-2930200)	99.722.696	100.268.622
01007	5.Active financiare necurente (investitii pe termen lung) peste un an (ct.2600100+2600200+2600300+2650000+2670201+2670202+2670203+2670204+2670205+2670208-2960101-2960102-2960103-2960200), din care:	31.800	31.800
01008	Titluri de participare (ct.2600100+2600200+2600300-2960101-2960102-2960103)	31.800	31.800
01015	7.TOTAL ACTIVE NECURENTE (rd.03+04+05+06+07+09)	101.042.605	101.501.897
01019	1.Stocuri (ct.3010000+3020100+3020200+3020300+3020400+3020500+3020600+3020700+3020800+3020900+3030100+3030200+3040100+3040200+3050100+3050200+3070000+3090000+3310000+3320000+3410000+3450000+3460000+3470000+3490000+3510100+3510200+ 3540100+3540500+ 3540600+3560000+3570000+3580000+3590000+3610000+3710000+3810000+/-3480000+/-3780000-3910000-3920100-3920200-3930000-3940100-3940500-3940600-3950100-3950200-3950300-3950400-3950600-3950700-3950800-3960000-3970000-3980000-4420800)	1.931.977	1.886.080
01021	Creante din operatiuni comerciale, avansuri si alte decontari (ct.2320000+2340000+4090101+4090102+4110101+4110108+4130100+4180000+4250000+4280102+4610101+4610109+4730109**+4810101+4810102+4810103+4810200+4810300+4810900+4820000+4830000+4890101+4890301-4910100-4960100+5120800) din care:	665.277	652.246
01022	Creante comerciale si avansuri (ct.2320000+2340000+4090101+4090102+4110101+4110108+4130100+4180000+4610101-4910100- 4960100),din care:	665.277	652.246
01023	Creante bugetare (ct.4310100**+4310200**+4310300**+4310400**+4310500**+4310700**+4370100**+4370200**+4370300**+4420400+4420800+4440000**+4460000**+4480200+4610102+4630000+4640000+4650100+4650200+4660401+4660402+4660500+4660900+4810101**+4810102**+4810103**+4810900**+4820000** -4970000), din care:	4.999.969	6.336.793
01024	Creantele bugetului general consolidat (ct.4630000+4640000+4650100+4650200+4660401+4660402+4660500+4660900-4970000)	4.999.969	6.336.793
01027	Imprumuturi pe termen scurt acordate (ct.2670101+2670102+2670103+2670104+2670105+2670108+2670601+2670602+2670603+2670604+2670605+2670609+4680101+4680102+4680103+4680104+4680105+4680106+4680107+4680108+4680109+4690103+4690105+4690106+4690108+4690109)		1.018.321
01030	Total creante curente (rd.21+23+25+27)	5.665.246	8.007.360
01033	Conturi la trezorerie, casa in lei.		

COD	DENUMIRE INDICATORI	SOLD LA INCEPUTUL PERIOADEI	SOLD LA SFARSITUL PERIOADEI
	(ct.5100000+5120101+5120501+5130101+5130301+5130302+5140101+5140301+5140302+5150101+5150103+5150301+5150500+5150600+5160101+5160301+5160302+5170101+5170301+5170302+5200100+5210100+5210300+5230000+5250101+5250102+5250301+5250302+5250400+5260000+5270000+5280000+5290101+5290201+5290301+5290400+5290901+5310101+5500101+5520000+5550101+5550400+5570101+5580101+5580201+5590101+5600101+5600300+5600401+5610101+5610300+5620101+5620300+5620401+5710100+5710300+5710400+5740101+5740102+5740301+5740302+5740400+5750100+5750300+5750400-7700000)	8.384.215	12.674.757
01035	Conturi la institutii de credit, BNR, casa in valuta (ct.5110101+5110102+5120102+5120402+5120502+5130102+5130202+5140102+5140202+5150102+5150202+5150302+5160102+5160202+5170102+5170202+5290102+5290202+5290302+5290902+5310402+5410102+5410202+5500102+5550102+5550202+5570202+5580102+5580202+5580302+5580303+5590102+5590202+5600102+5600103+5600402+5610102+5610103+5620102+5620103+5620402)	9.679	9.679
01040	Total disponibilitati si alte valori (rd.33+33.1+35+35.1)	8.393.894	12.684.436
01045	7.TOTAL ACTIVE CURENTE (rd.19+30+31+40+41+41.1+42)	15.991.117	22.577.876
01046	8.TOTAL ACTIVE (rd.15+45)	117.033.722	124.079.773
01052	1.Sume necurente - sume ce urmeaza a fi platite dupa o perioada mai mare de un an (ct.2690200+4010200+4030200+4040200+4050200+4280201+4620201+4620209+5090000), din care:	13.087	13.637
01053	Datorii comerciale (ct.4010200+4030200+4040200+4050200+4620201)	13.087	13.637
01054	2.Imprumuturi pe termen lung (ct.1610200+1620200+1630200+1640200+1650200+1660201+1660202+1660203+1660204+1670201+1670202+1670203+1670208+1670209-1690200)	19.971.333	19.235.367
01055	3.Provizioane (ct.1510201+1510202+1510203+1510204+1510208)	585.666	585.666
01058	TOTAL DATORII NECURENTE (rd.52+54+55)	20.570.086	19.834.670
01060	1.Datorii comerciale, avansuri si alte decontari (ct.2690100+4010100+4030100+4040100+4050100+4080000+4190000+4620101+4620109+4730109+4810101+4810102+4810103+4810200+4810300+4810900+4820000+4830000+4890201+5090000+5120800), din care:	2.376.697	2.089.641
010601	Decontari privind incheiere executiei bugetului de stat din anul curent (ct.4890201)	288.048	
01061	Datorii comerciale si avansuri (ct.4010100+4030100+4040100+4050100+4080000+4190000+4620101), din care:	2.088.649	2.089.641
01062	2.Datorii catre bugete (ct.4310100+4310200+4310300+4310400+4310500+4310700+4370100+4370200+4370300+4400000+4410000+4420300+4420800+4440000+4460000+4480100+4550501+4550502+4550503+4620109+4670100+4670200+4670300+4670400+4670500+4670900+4730109+4810900+4820000),din care:	375.567	385.490
010631	Contributii sociale (ct.4310100+4310200+4310300+4310400+4310500+4310700+4370100+4370200+4370300)	249.340	265.302

COD	DENUMIRE INDICATORI	SOLD LA INCEPUTUL PERIOADEI	SOLD LA SFARSITUL PERIOADEI
01070	4.Imprumuturi pe termen scurt-sume ce urmeaza a fi platite intr-o perioada de pana la un an (ct.5180601+5180603+5180604+5180605+5180606+5180608+5180609+5180800+5190101+5190102+5190103+5190104+5190105+5190106+5190107+5190108+5190109+5190110+5190180+5190190)		1.018.321
01072	6.Salariile angajatilor (ct.4210000+4230000+4260000+4270100+4270300+4280101)	456.713	482.502
01073	7.Alte drepturi cuvenite altor categorii de persoane (pensii, indemnizatii de somaj, burse) (ct.4220100+4220200+4240000+4260000+4270200+4270300+4290000+4380000), din care:	57.448	62.184
01078	10.TOTAL DATORII CURENTE (rd.60+62+65+70+71+72+73+74+75)	3.266.425	4.038.138
01079	11.TOTAL DATORII (rd.58+78)	23.836.511	23.872.808
01080	12.ACTIVE NETE = TOTAL ACTIVE - TOTAL DATORII = CAPITALURI PROPRII (rd.80=rd.46-79=rd.90)	93.197.211	100.206.965
01084	1.Rezerve, fonduri (ct.1000000+1010000+1020101+1020102+1030000+1040101+1040102+1050100+1050200+1050300+1050400+1050500+1060000+1320000+1330000+1390100)	44.106.146	45.634.103
01085	2.Rezultatul reportat (ct.1170000-sold creditor)	43.544.581	49.379.113
01087	4.Rezultatul patrimonial al exercitiului (ct.1210000-sold creditor)	5.546.484	5.193.749
01090	6.TOTAL CAPITALURI PROPRII (rd.84+85-86+87-88)	93.197.211	100.206.965

Conducatorul institutiei


Conducatorul compartimentului
financiar- contabil


CONTUL DE REZULTAT PATRIMONIAL
31.03.2016

pag.: 1 - lei -

COD	DENUMIRE INDICATORI	An precedent	An curent
02002	1.Venituri din impozite, taxe, contributii de asigurari si alte venituri ale bugetelor (ct.7300100+7300200+7310100+7310200+7320100+7330000+7340000+7350100+7350200+7350300+7350400+7350500+7350600+7360100+7390000+7450100+7450200+7450300+7450400+7450500+7450900+7460100+7460200+7460300+7460900)	5.748.041	5.969.473
02003	2.Venituri din activitati economice (ct.7210000+7220000+7510100+7510200+/-7090000)	112.378	135.561
02004	3.Finantari, subventii, transferuri, alocatii bugetare cu destinatie speciala (ct.7510500+7710000+7720100+7720200+7740100+7740200+7750000+7760000+7780000+7790101+7790109)	98.853	4.120.683
02005	4.Alte venituri operationale (ct.7140000+7180000+7500000++7510300+7510400+7810200+7810300+7810401+7810402+7770000)	518.298	140.923
02006	TOTAL VENITURI OPERATIONALE (rd.02+03+04+05)	6.477.570	10.366.640
02008	1.Salarii si contributiile sociale aferente angajatilor (ct.6410000+6420000+6450100+6450200+6450300+6450400+6450500+6450600+6450800+6460000+6470000)	2.505.082	2.392.302
02009	2.Subventii si transferuri (ct.6700000+6710000+6720000+6730000+6740000+6750000+6760000+6770000+6780000+6790000)	119.908	223.808
02010	3.Stocuri, consumabile, lucrari si servicii executate de terti (ct.6010000+6020100+6020200+6020300+6020400+6020500+6020600+6020700+6020800+6020900+6030000+6060000+6070000+6080000+6090000+6100000+6110000+6120000+6130000+6140000+6220000+6230000+6240100+6240200+6260000+6270000+6280000+6290100)	1.232.928	918.408
02011	4.Cheltuieli de capital, amortizari si provizioane (ct.6290200+6810100+6810200+6810300+6810401+6810402+6820101+6820109+6820200+6890100+6890200)	103.746	1.361.866
02013	TOTAL CHELTUIELI OPERATIONALE (rd.08+09+10+11+12)	3.961.664	4.896.384
02015	- EXCEDENT (rd.06-rd.13)	2.515.906	5.470.256
02018	V. CHELTUIELI FINANCIARE (ct.6630000+6640000+6650100+6650200+6660000+6670000+6680000+6690000+6860300+6860400+6860800)	10	216.726
02021	- DEFICIT (rd.18-rd.17)	10	216.726
02023	- EXCEDENT (rd.15+20-16-21)	2.515.896	5.253.530
02025	VIII. VENITURI EXTRAORDINARE (ct.7910000)	21.100	
02028	- EXCEDENT (rd.25-rd.26)	21.100	
02031	- EXCEDENT (rd.23+28-24-29)	2.536.996	5.253.530

Conducatorul institutiei

Conducatorul compartimentului
financiar- contabil

SITUATIA FLUXURILOR DE TREZORERIE

31.03.2016

pag.: 1

- lei -

COD	DENUMIRE INDICATORI	Total	Casa ct. 5310101	Buget de stat ct. 5200100/ 7700000	Buget local ct. 5210100/ 7700000	Buget sociale de stat ct. 5250101+ 5250102/ 7700000	Buget asigurari pentru somaj ct. 5740101+ 5740102/ 7700000	Buget Fond national unic de asigurari sociale de sanatate ct. 5710100/ 7700000	Buget Fond pentru mediu ct. 5730100/ 7700000	Buget trezoreria statului ct. 5240100/ 7700000	Buget instituti publice financiate integral din venituri proprii ct. 5600101/ 7700000	Buget instituti publice financiate din venituri proprii si subvenții ct. 5610101/ 7700000	Buget activitati financiate din venituri proprii si buget activitati de privatizare ct. 5620101/ 7700000	Buget imprumuturi interne si externe ct. 5130101+ 5140101+ 5160101+ 5170101/ 7700000	Buget fonduri externe neramburabile (sursa D) ct. 5150103/ 7700000	Alte disponibilitati (ct.5XX)	
03002	1. Incasari	10.142.933	1.020.068		8.913.312								127.301			90.323	
03003	2. Plati	4.843.986	1.020.084	59.781	3.340.936								166.606			89.302	
03004	3. Numerar net din activitatea operationala (rd.02-rd.03)	5.316.967		-59.781	5.332.276								-39.359			4.058	
03007	2. Plati	13.951												13.951			
03008	3. Numerar net din activitatea de investitii (rd.06-07)	-15.951												-15.951			
03010	1. Incasari	7.937.454			954.006								84.323				
03011	2. Plati	952.693			952.693									6.739.133			
03012	3. Numerar net din activitatea de finantare (rd.10-rd.11)	6.784.761			1.309								64.323				
03013	IV.CRESTEREA (DESCRETEREA) NETA DE NUMERAR SI ECHIVALENT DE NUMERAR (rd.04+rd.08-rd.12)	12.067.777		-59.781	5.333.563								24.962				4.058
03014	V. NUMERAR SI ECHIVALENT DE NUMERAR LA INCEPUTUL ANULUI	8.384.215			1.536.744								101.813				6.325
030142	-sume utilizate din excedentul anului precedent/sume transferate din excedent la bugetul local/sume transferate din excedent pentru constituirea de depozite in trezorerie***	1.018.321															
030143	Sume transferate din disponibilul neutilizat la finele anului precedent***	6.719.133			954.006								64.321				
03015	VINUMERAR SI ECHIVALENT DE NUMERAR LA SFARSITUL PERIOADEI (rd.13+rd.14+rd.14.1-rd.14.2-rd.14.3)	12.743.538		-59.781	5.596.327								62.544				10.574

Conducatorul institutiei

Conducatorul compartimentului financiar- contabil

Viza trezoreriei

[Signature]



SITUATIA FLUXURILOR DE TREZORERIE

31.03.2016

348: I - lei -


COD	DENUMIRE INDICATORI	Total	Casa ct. 5310101	Buget de stat ct. 5200100/7700000	Buget focal ct. 5210100/7700000	Buget asigurari sociale de stat ct. 5250101+/5250102/7700000	Buget asigurari pentru somaj ct. 5740102/7700000	Buget asigurari pentru somaj ct. 5740101+/5740102/7700000	Buget Fond national unic de asigurari sociale de sanatate ct. 5710100/7700000	Buget Fond pentru mediu ct. 5750100/7700000	Buget trezoreria statului ct. 5240100/7700000	Buget instituti publice financiare integral din venituri proprii ct. 5600101/7700000	Buget instituti publice financiare din venituri proprii si subventii ct. 5510101/7700000	Buget activitati financiate din venituri proprii si buget activitati de privatizare ct. 5520101/7700000	Buget imprumuturi interne si externe ct. 5130101+/5140101+/5160101+/5170101/7700000	Buget fonduri externe nerambursabile (sursa D) ct. 5150103/7700000	Alte disponibilitati (ct.SXX)
03002	1. Incasari	10.162.953	1.029.086		8.913.913									127.302			98.332
03003	2. Plati	4.485.986	1.029.086	59.781	3.566.926									166.666			89.305
03004	3. Numerar net din activitatea operationala (rd.02-rd.03)	5.316.967		-59.781	5.322.748									-39.356			4.056
03007	2. Plati	749.918			735.967										13.951		
03008	3. Numerar net din activitatea de investitii (rd.06-07)	749.918			-735.967										-13.951		
03010	1. Incasari	7.737.454			994.000									64.321			6.773.133
03011	2. Plati	216.726			216.726												
03012	3. Numerar net din activitatea de finantare (rd.10-rd.11)	7.520.728			737.274									64.321			6.719.133
03013	IV.CRESTEREA (DESCRETEREA) NETA DE NUMERAR SI ECHIVALENT DE NUMERAR (rd.04+rd.08+rd.12)	12.067.777		-59.781	5.353.589									24.962			4.098
03014	V. NUMERAR SI ECHIVALENT DE NUMERAR LA INCEPUTUL ANULUI -sume utilizate din excedentul anului precedent/sume transferate din excedent la bugetul local/sume transferate din excedent pentru constituirea de depozite in trezorerie***	8.384.215			1.556.744									101.811			6.731.660
03042	Sume transferate din disponibilitati neutilizate la finele anului precedent***	1.008.321			984.000									64.321			6.235
03015	VI.NUMERAR SI ECHIVALENT DE NUMERAR LA SFARSITUL PERIOADEI (rd.13+rd.14+rd.14.1-rd.14.2-rd.14.3)	12.744.538		-59.781	5.986.321									66.654			10.578



Viza trezoreriei

Conducatorul institutiei

Conducatorul compartimentului financiar- contabil



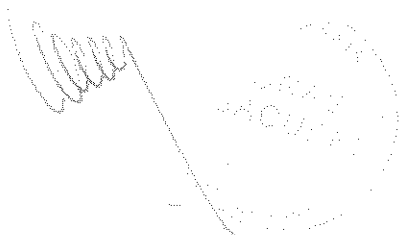
SITUATIA FLUXURILOR DE TREZORERIE

31.03.2016

pag.: 1 - lei -

COD	DENUMIRE INDICATORI	Total	Casa in valuta	Alte disponibilitati
04002	1. Incasari	272.942		272.942
04003	2. Plati	272.942		272.942
04014	V NUMERAR SI ECHIVALENT DE NUMERAR LA INCEPUTUL PERIOADEI	9.679		9.679
04017	VI NUMERAR SI ECHIVALENT DE NUMERAR LA FINELE PERIOADEI(rd.13+14+15-16)	9.679		9.679

Conducatorul institutiei



Conducatorul compartimentului
financiar- contabil



DISPONIBIL DIN MIJLOACE CU DESTINATIE SPECIALA

31.03.2016

- lei -

DENUMRE INDICATORI	COD	DISPONIBIL LA INCEPUTUL ANULUI	INCASARI	PLATI	DISPONIBIL LA SFARSITUL PERIOADEI
TOTAL (rd.02 la 15)	05001	6.562			6.562
- Garantii materiale retinute gestionarilor conform Legii nr.22/1969 (ct.5500101,ct.5500102/analitice distincte)	05003	6.562			6.562

Conducatorul institutiei,

Conducatorul compartimentului
financiar-contabil

A handwritten signature in blue ink is written over a circular stamp. The stamp contains the text 'CONTRASECTIA' and 'CONTABILITATE'.

A handwritten signature in blue ink, consisting of a few stylized strokes.

Situatia activelor si datoriilor institutiilor publice
din administratia locala
31.03.2016

pag.: 1 - lei -

COD	DENUMIRE INDICATORI	Sold la inceputul anului	Sold la sfarsitul perioadei
18005	Disponibilitati in lei ale institutiilor publice locale si ale institutiilor publice de subordonare locala, la trezorerii (ct.5100000+5120101+5120501+5150101+5150103+5150500+5150600+5160101+5160301+5160302+5170101+5170301+5170302+5210100+5210300+5280000+5290201+5290301+5290400+5290901+5500101+5520000+5550101+5570101+5580101+5580201+5600101+5600300+5610101+5610300+5620101+5620300-7700000), din care:	8.384.215	12.674.757
18008	Total (in baze cash) (rd.04+05)	8.384.215	12.674.757
18010	Total (in baze accrual)(rd.08+09)	8.384.215	12.674.757
18032	Disponibilitati ale institutiilor publice locale si ale institutiilor de subordonare locala la institutiile de credit rezidente (ct.5110101+5110102+5120102+5120402+5120502+5150102+5150202+5160102+5160202+5170102+5170202+5290202+5290302+5290902+5500102+5550102+5550202+5570202+5580102+5580302+5600102+5600103+5610102+5610103+5620102+5620103), din care:	9.679	9.679
18036	Total (in baze cash) (rd.32+35)	9.679	9.679
18038	Total (in baze accrual) (rd.36+37)	9.679	9.679
18131	Actiuni necotate detinute de autoritatile locale la societati nefinanciare (ct.2600200-2960102)(S11)	31.800	31.800
18134	Total (la valoarea contabila neta (la valoarea de intrare mai putin ajustarile cumulate pentru pierderea de valoare) (rd.131+132+133)	31.800	31.800
18165	Creante comerciale curente legate de livrari de bunuri si servicii de catre autoritatile locale sau de institutii subordonate acestora(ct.2320000+2340000+4090101+4090102+4110101+4110108+4130100+4180000+4610101-4910100-4960100) Total(rd.166+167+168+172)din care de la:	665.277	652.246
18167	-de la societati nefinanciare (S11)	665.277	652.246
18176	1.Creante ale bugetului local (ct.4640000-4970000). Total (rd.177+178+179+183), din care:	4.999.969	6.336.793
18177	- de la gospodariile populatie (S14)	3.379.113	4.180.616
78	- de la societati nefinanciare (S11)	1.620.856	2.156.177
18185	Total creante (rd.176+184)	4.999.969	6.336.793
18203	1.Sume datorate tertilor reprezentand garantii si cautuni aflate in conturile institutiilor publice (ct.4280101+4280201+4620101+4620109).Total (rd.204+205+206), din care:	13.087	13.637
18204	- salariatilor (gospodariile populatiei)(S143)	6.562	6.562
18205	- societati nefinanciare (S11)	6.525	7.075
182671	Sume primite din excedentul anului precedent pentru acoperirea golurilor temporare de casa si pentru finantarea cheltuielilor sectiunii de dezvoltare (ct.5190107+5190190)		1.018.321
18268	Total(in baze cash)(rd.262+266+267+267.1)		1.018.321
18275	Total (in baze accrual) (cash+dobanzi) (rd.268+274)		1.018.321
18286	Credite pe termen lung primite (contractate, garantate, asimilate,etc) de institutiile publice locale (ct.1620200+1630200+1670201+1670202+1670203+1670209).Total (rd.287+288+289+289.1) din care acordate de:	19.971.333	19.235.367
182891	- Administratia centrala (exclusiv fondurile de securitate sociala) (S1311) Credite pe termen lung primite din venituri din privatizare de catre institutii publice din administratia locala (ct.1620200+1670203)	19.971.333	19.235.367
18290	Total (in baze cash)(rd.286)	19.971.333	19.235.367
18312	Datorii comerciale necurente legale de livrari de bunuri si servicii (ct.4010200+4030200+4040200+4050200+4620201). Total (rd.313+314+318+319),		

COD	DENUMIRE INDICATORI	Sold la inceputul anului	Sold la sfarsitul perioadei
	din care catre:	13.087	13.637
18313	- Societati nefinanciare(S11)	13.087	13.637
18320	Datorii comerciale curente legate de livrari de bunuri si servicii (ct.4010100+ 4030100+ 4040100+4050100+4080000+4190000+4620101).		
	Total (rd.321+322+326+327) din care catre:	2.088.649	2.089.641
18321	-Societati nefinanciare (S11)	2.088.649	2.089.641
18331	Datoriile institutiilor publice din administratia locala catre bugete (ct.4420300+ 4310100+4310200+4310300+4310400+4310500+4310700+4370100+4370200+ 4370300+4420800+4440000+4460000+4480100)	375.567	385.490
18332	Salariile angajatilor (ct.4210000+4230000+4260000+4270100+4270300+ 4280101)	456.713	482.502
18333	Alte drepturi cuvenite altor categorii de persoane (ct.4260000+4270200+4270300+ 4290000+4380000)	57.448	62.184
5	Total (rd.331+332+333+334)	889.728	930.176
183421	Provizioane necurente (ct.1510201+1510202+1510203+1510204+1510208), din care:	585.666	585.666
183423	Provizioane necurente,constituite conform OUG71/2009 si OG17/2012 reprezentand drepturi salariale castigate in instanta (ct.1510203)	585.666	585.666

Conducatorul institutiei

Conducatorul compartimentului
financiar- contabil

A handwritten signature in blue ink is written over a circular stamp. The stamp contains the text 'CONducatorul institutiei' and 'MAGURENI'.

A handwritten signature in blue ink, consisting of a few loops, is written next to the title of the financial-accounting department leader.

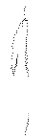

Situatia unor indicatori referitori la protectia copilului
si a persoanelor cu handicap
31.03.2016

pag.: 1

COD	DENUMIRE	NUMAR
08007	Asistenti personali pentru persoanele cu handicap	15
08008	Indemnizatii lunare alocate persoanelor cu handicap grav	64

Conducatorul institutiei

Conducatorul compartimentului
financiar- contabil



Situatia platilor efectuate si a sumelor declarate pentru cota-parte aferenta cheltuielilor finantate din FEN postaderare


31.03.2016

Pag.: 1 - lei -

Cod indicator	Denumirea programului cu finantare UE	Plati efectuate de la titlul 56 si 58	din care:		Plati efectuate pentru cota-parte FEN (alineat02)	Suma in curs de rambursare la rambursare aferente cheltuielilor efectuate in anul curent	Suma solicitata la rambursare aferente cheltuielilor efectuate in anul curent	Suma solicitata la rambursare aferente cheltuielilor efectuate in curs de autorizare	Suma rambursate aferente cheltuielilor efectuate in anul curent	Suma neautorizate de autoritate de management aferente cheltuielilor efectuate in anul curent	Prefinantare dedusa din sumele solicitate la rambursare aferente cheltuielilor efectuate in anul curent	Suma rezultate din nereguli aferente cheltuielilor efectuate in anul curent si ani precedenti	Suma rezultate din nereguli deduse din sumele solicitate la rambursare aferente cheltuielilor efectuate in anul curent
			01	02									
14001	A	01	02	03	04	05	06	07	08	09	10		
14040	Programa din Fondul European de Dezvoltare Regionala (PEDR) (5601) Total (cod01 la 39.2)	13.951 13.951											

Conducatorul institutiei

Conducatorul compartimentului financiar- contabil

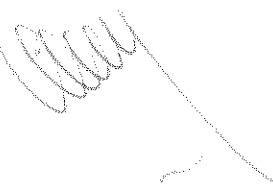



Situatia platilor efectuate
din fonduri externe nerambursabile (FEN) postaderare (titlul 56 si titlul 58) la data de
31.03.2016

Pag.: 1 - lei -

Denumirea sursei de finantare	Buget de stat (s 01- stat)	Buget local (s 02- local)	Bugetul asigurarilor sociale de stat (s 03- bass)	Bugetul asigurarilor pentru somaj (s 04- somaj)	Bugetul fondului national unic de asigurari sociale de sanatate (s05- sanatate)	Bugetul institutiilor publice si activitatilor finantate integral sau partial din venituri proprii (s10-local)	Bugetul fondurilor externe nerambur- sabile (s08-stat+ asigurat+ local)	Bugetul creditelor externe (s06- stat+ local)	Bugetul creditelor interne (s07- stat+ local)	Bugetul institutiilor publice si activitatilor finantate integral sau partial din venituri proprii (s20-stat+ asigurat+ autonome)	Bugetul institutiilor publice si activitatilor finantate integral din venituri proprii (s10-stat+ autonome)
A	01	02	03	04	05	06	07	08	09	10	11
Total plati (titlul VIII cod56+ titlul X cod58) (rd.2+rd.11)									13.951		
Total plati (titlul VIII cod56)									13.951		
Active nefinanciare (titlul XIII)									13.951		

Conducatorul institutiei

Conducatorul compartimentului
financiar- contabil



Capi- tol	Sub- capi- tol	Pa- fa- tol	Gru- pa / graf	Ar- ti- col	Ali- ne- at	Denumire indicator	Prevederi anuale aprobate la finele perioadei de raportare	Prevederi bugetare trimestriale cumulate	Drepturi constatate			Incasari realizate	Stingeri pe alte cai decat incasari	Drepturi constatate de incasat
									Total, din care:	din anii precedenti	din anul curent			
A						B	1	2	3=4+5	4	5	6	7	8=3-6-7
0702	02	02				fizice	410.000	162.000	988.822	522.120	466.702	268.854		719.968
						Impozit si taxa pe teren de la persoane juridice	133.000	40.000	257.113	144.033	113.080	29.028		228.085
0702	02	03				Impozitul pe terenul extravilan	678.000	200.000	1.303.081	604.765	698.316	299.507		1.003.574
						Taxe judiciare de timbru si alte taxe de timbru	8.000	2.000	2.079	2.079	2.079	2.079		2.079
1000	02					A4 IMPOZITE SI TAXE PE BUNURI SI SERVICII	10.105.940	2.676.000	3.750.604	827.778	2.922.826	2.734.855		1.015.749
1102	02					SUME DEFALCATE DIN TVA	9.781.940	2.585.000	2.585.000		2.585.000	2.585.000		
						Sume defalcate din taxa pe valoarea adaugata pentru finantarea cheltui- rilor descentralizate la nivelul comunelor,oraselor, municipiilor, sectoarelor si Municipiului Bucuresti	8.633.940	2.295.000	2.295.000		2.295.000	2.295.000		
1102	06					Sume defalcate din taxa pe valoarea adaugata pentru echilibrarea bugetelor locale	1.148.000	290.000	290.000		290.000	290.000		
1602						TAXE PE UTILIZAREA BUNURILOR, AUTORIZAREA UTILIZARII BUNURILOR SAU PE DESFASURAREA DE ACTIVITATI	324.000	91.000	1.165.604	827.778	337.826	149.855		1.015.749
						Impozit pe mijloacele de transport	266.000	73.000	1.124.641	813.048	311.593	128.057		996.584
1602	02				01	Impozit pe mijloacele de transport detinute de persoane fizice*)	223.000	60.000	694.361	448.554	245.807	102.287		592.074
						Impozit pe mijloace de transport detinute persoane de juridice*)	43.000	13.000	430.280	364.494	65.786	25.770		404.510
1602	03					Taxe si tarife pentru eliberarea de licente si autorizatii de functionare	57.000	17.000	40.075	14.730	25.345	21.548		18.527

Capi- tot	Sub- capi- tot	Pa- ra- graf	Gr- pa / Titlu	Ar- ti- col	Al- ne- ai	Denumire indicator	Prevederi anuale aprobate la finele perioadei de raportare		Prevederi bugetare trimestriale cumulate		Drepturi constatate			Incasari realizate	Stingeri pe alte cai decat incasari	Drepturi constatate de incasat
							1	2	3=4+5	4	5	6	7			
1602	50					B										
						Alte taxe pe utilizarea bunurilor, autorizarea utilizarii bunurilor sau pe desfasurare de activitati	1.000	1.000	888	888			250		638	
2900	02					C. VENITURI NEFISCALE	487.060	139.000	4.961.658	4.748.804	212.854	140.264	4.821.394		4.821.394	
3000						C1. VENITURI DIN PROPRIETATE	232.000	70.000	285.683	237.076	48.607	49.475	236.208		236.208	
3002						VENITURI DIN PROPRIETATE	232.000	70.000	285.683	237.076	48.607	49.475	236.208		236.208	
	05					Venituri din concesiuni si inchirieri	232.000	70.000	285.683	237.076	48.607	49.475	236.208		236.208	
						Alte venituri din concesiuni si inchirieri de catre institutiile publice	232.000	70.000	285.683	237.076	48.607	49.475	236.208		236.208	
3300	02					C2. VANZARI DE BUNURI SI SERVICII	255.060	69.000	4.675.975	4.511.728	164.247	90.789	4.585.186		4.585.186	
3302						VENITURI DIN PRESTARI DE SERVICII SI ALTE ACTIVITATI	17.000	5.000	99.799	82.578	17.221	11.523	88.276		88.276	
3302	08					Venituri din prestari de servicii	17.000	5.000	53.504	41.981	11.523	11.523	41.981		41.981	
	28					Venituri din recuperarea cheltuielilor de judecata, imputatii si despagubiri			46.295	40.597	5.698		46.295		46.295	
3402						VENITURI DIN TAXE ADMINISTRATIVE, ELIBERARI PERMISE	34.000	10.000	11.802	11.802	11.802	11.802	11.802		11.802	
3402	02					Taxe extrajudiciare de timbru	34.000	10.000	6.912	6.912	6.912	6.912	6.912		6.912	
	50					Alte venituri din taxe administrative, eliberari permise			4.890	4.890	4.890	4.890	4.890		4.890	
3502						AMENZI, PENALITATI SI CONFISCARI	169.000	45.000	1.585.751	1.500.897	84.854	50.906	1.534.845		1.534.845	
	01					Venituri din amenzi si alte sanctiuni aplicate potrivit dispozitiilor legale	169.000	45.000	1.582.304	1.497.450	84.854	50.906	1.531.398		1.531.398	
3502	01	02				Venituri din amenzi si alte sanctiuni aplicate de catre alte institutii de specialitate	169.000	45.000	1.582.304	1.497.450	84.854	50.906	1.531.398		1.531.398	

Capi- tol	Sub- capi- tol	Pa- ra- gra- ful	Ar- ti- col	Al- ne- ai	Denumire indicator	Prevederi anuale aprobrate la finele perioadei de raportare	Prevederi bugetare trimestriale cumulate	Drepturi constatate			Incasari realizate	Stingeri pe alte cai decat incasari	Drepturi constatate de incasat
								Total, din care:	din anii precedenti	din anul curent			
A					B	1	2	3=4+5	4	5	6	7	8=3-6-7
3502	50				Alte amenzi, penalitati si confiscari			3.447	3.447				3.447
3602					DIVERSE VENITURI	35.060	9.000	2.978.623	2.978.253	50.370	16.558		2.962.065
	06				Taxe speciale	12.000	3.000	163.855	127.847	36.008	7.879		155.976
	32				Sume provenite din finantarea bugetara a anilor precedenti			6.762		6.762	6.762		
3602	32	03			Sume provenite din finantarea bugetara a anilor precedenti, aferente sectiunii de functionare			6.762		6.762	6.762		
3602	50				Alte venituri	23.060	6.000	2.808.006	2.800.406	7.600	1.917		2.806.089
3702	03				Varsaminte din sectiunea de functionare pentru finantarea sectiunii de dezvoltare a bugetului local (cu semnul minus)	-8.791.000	-2.482.000						
3702	04				Varsaminte din sectiunea de functionare	8.791.000	2.482.000						
4000	02				III OPERATIUNI FINANCIARE			954.000		954.000	954.000		
4002					INCASARI DIN RAMBURSAREA IMPRUMUTURILOR ACORDATE			954.000		954.000	954.000		
4002	11				Sume din excedentul anului precedent pentru acoperirea golurilor temporare de casa ale sectiunii de functionare			218.000		218.000	218.000		
4002	14				Sume din excedentul bugetului local utilizate pentru finantarea cheltuielilor sectiunii de dezvoltare			736.000		736.000	736.000		
4100	02				IV. SUBVENTII	7.408.620	2.329.430	558.447		558.447	558.447		
4200					SUBVENTII DE LA ALTE NIVELE ALE ADMINISTRATIEI PUBLICE	7.408.620	2.329.430	558.447		558.447	558.447		
4202					SUBVENTII DE LA BUGETUL DE STAT	76.000	24.810	558.447		558.447	558.447		

Capi- tot	Sub- capitol	Pa- ra- graf	Gru- pa / Titlu	Ar- hi- ve- lat	Denumire indicator	Prevederi		Prevederi bugetare trimestriale cumulate	Drepturi constatate			Incasari realizate	Stingeri pe alte cai decat incasari	Drepturi constatate de incasat	
						anuale aprobrate la finele perioadei de raportare	1		2	Total, din care:	din anii precedenti				din anul curent
A						B									
4202	20				Subventii de la bugetul de stat catre bugetele locale necesare sustinerii derularii proiectelor finantate din fonduri externe nerambursabile(FEN) postaderare				544.813			544.813			
4202	34				Subventii pentru acordarea ajutorului pentru incalzirea locuintei cu lemne, carbuni, combustibili petrolieri	20.000		10.000	234			234			
4202	41				Subventii de la bugetul de stat pentru finantarea sanatatii	56.000		14.810	13.400			13.400			
4302	20				SUBVENTII DE LA ALTE ADMINISTRATII Alte subventii primite de la administra- tia centrala pentru finantarea unor activitati	7.298.000		2.270.000							
4302	30				Sume primite de la bugetul judetului pentru plata drepturilor de care beneficiaza copiii cu cerinte educationale speciale integrati in invatamantul de masa	34.620		34.620							
4502					SUME PRIMITE DE LA UE/ALTI DONATORI IN CONTUL PLATILOR EFECTUATE SI PREFINANTARI	1.928.000		456.000	3.562.236			3.562.236			
4502	01				Fondul european de Dezvoltare Regionala. Sume primite in contul platilor efectuate in anii anteriori	1.928.000		456.000	3.562.236			3.562.236			
						1.928.000		456.000	3.562.236			3.562.236			



Capi- tol	Sub- capi- tol	Pa- ra- graf	Gri- pa / Titlu	Ar- ti- col	Ab- ne- at	Denumire indicator	Credite de angajament	Credite bugetare		Angajamente legale de platit	Plati efectuate	Angajamente legale de platit	Cheltuieli efective	
								anuale aprobrate la finele perioadei de raportare	trimestriale cumulate					
A						B	1	2	3	4	5	6	7=5-6	8
6602	08	50				invatamantului SANATAE		3.258.000	861.000	861.000	750.680	110.320	14.544	
						Sanatate		128.000	32.810	32.810	31.402	1.408	31.929	
						servicii de sanatate publica		56.000	14.810	14.810	13.402	1.408	13.929	
						Alte cheltuieli in domeniul sanataii		72.000	18.000	18.000	18.000		18.000	
						Alte institutii si actiuni sanitare		72.000	18.000	18.000	18.000		18.000	
6702	03					CULTURA, RECREERE SI RELIGIE		776.000	330.810	330.810	75.335	255.475	76.012	
						Servicii culturale		471.000	169.810	169.810	35.335	134.475	36.012	
						Biblioteci publice comunale, orasenesi, municipale		80.000	21.400	21.400	17.812	3.588	18.785	
						Muzee		10.000	2.000	2.000	2.000		2.000	
6702	03	07				Camine culturale		381.000	146.410	146.410	17.523	128.887	17.227	
						Servicii recreative si sportive		173.000	59.000	59.000	59.000	59.000	59.000	
						Sport		8.000	4.000	4.000	4.000	4.000	4.000	
						Intretinere gradini publice, parcuri								
						zone verzi, baze sportive si de agrement		165.000	55.000	55.000	55.000	55.000	55.000	
6702	06					Servicii religioase		62.000	32.000	32.000	32.000	32.000	32.000	
						Alte servicii in domeniile culturii, recreerii si religiei		70.000	70.000	70.000	70.000	70.000	70.000	
6802	04					ASIGURARI SI ASISTENTA SOCIALA		1.323.000	344.200	344.200	256.783	87.417	1.526.443	
						Asistenta acordata persoanelor in varsta		24.000	6.000	6.000	6.000	6.000	6.000	
						Asistenta sociala in caz de boli si invaliditati		1.142.000	286.200	286.200	251.049	35.151	255.952	
						Asistenta sociala in caz de invaliditate		1.142.000	286.200	286.200	251.049	35.151	255.952	
						Asistenta sociala pentru familie si copii		80.000	25.000	25.000	25.000	25.000	25.000	
6802	15					Prevenirea excluderii sociale		67.000	17.000	17.000	234	16.766	234	

Capi- tol	Sub- capi- tol	Pa- ra- graf	Gru- pa / Titlu	Ar- ti- col	Al- ne- at	Denumire indicator	Credite de angajament		Credite bugetare		Angajamente legale de platit	Plati efectuate	Angajamente legale	Cheltuieli efective
							1	2	3	4				
			A			B	1	2	3	4	5	6	7=5-6	8
6802	01					Ajutor social	67.000	17.000	17.000	17.000	17.000	234	16.766	234
	50					Alte cheltuieli in domeniul asigurarii si asistentei sociale	10.000	10.000	10.000	10.000	10.000	5.500	4.500	4.300
6802	50	50				Alte cheltuieli in domeniul asistentei sociale	10.000	10.000	10.000	10.000	10.000	5.500	4.500	4.300
7000	02					Partea IV-a SERVICII SI DEZVOLTARE PUBLICA, LOCUINTE, MEDIU SI APE.	8.268.000	2.620.000	2.620.000	2.620.000	2.620.000	172.454	2.447.546	183.239
7002	05					LOCUINTE, SERVICII SI DEZVOLTARE PUBLICA	8.198.000	2.600.000	2.600.000	2.600.000	2.600.000	172.299	2.427.701	165.553
	05					Alimentare cu apa si amenajari hidrotehnice	7.398.000	2.370.000	2.370.000	2.370.000	2.370.000		2.370.000	
	06					Alimentare cu apa	7.398.000	2.370.000	2.370.000	2.370.000	2.370.000		2.370.000	
	50					Iluminat public si electrificari	360.000	105.000	105.000	105.000	105.000	94.886	10.114	105.832
						Alte servicii in domeniile locuintelor, serviciilor si dezvoltarii comunitate	440.000	125.000	125.000	125.000	125.000	77.413	47.587	59.721
7402	05					PROTECTIA MEDIULUI	70.000	20.000	20.000	20.000	20.000	155	19.845	17.786
						Salubritate si gestiunea deseurilor	70.000	20.000	20.000	20.000	20.000	155	19.845	17.786
	01					Salubritate	70.000	20.000	20.000	20.000	20.000	155	19.845	17.786
8000	02					Partea V-a ACTIUNI ECONOMICE	1.165.000	652.180	652.180	652.180	652.180	99.868	552.312	99.893
8402	03					TRANSPORTURI	990.000	527.180	527.180	527.180	527.180	99.868	427.312	99.893
						Transport rutier	990.000	527.180	527.180	527.180	527.180	99.868	427.312	99.893
	01					Drumuri si poduri	700.000	355.000	355.000	355.000	355.000	88.958	266.042	88.958
	03					Strazi	290.000	172.180	172.180	172.180	172.180	10.910	161.270	10.935
8702						ALTE ACTIUNI ECONOMICE	175.000	125.000	125.000	125.000	125.000		125.000	
	50					Alte actiuni economice	175.000	125.000	125.000	125.000	125.000		125.000	
9900	02					EXCEDENT/DEFICIT	-954.000	-954.000	-954.000	-954.000	-954.000	5.553.583		

Capi- tol	Sub- capi- tol	Pa- ra- graf	Gr- pa / Titlu	Ar- fi- col	Al- ne- at	Denumire indicator	Credite de angajament	Credite bugetare		Angajamente bugetare	Angajamente legale	Plati efectuate	Angajamente legale de platit	Cheltuieli efective	
								anuale aprobrate la finele perioadei de raportare	trimestriale cumulate						
A					B										
					1	2	3	4	5	6	7=5-6	8			
	71	01	03			Mobilier, aparatura birou si alte active corporale									275
	71	01	30			Alte active fixe (inclusiv reparatii capitale)		3.000	3.000	3.000	3.000		3.000		
5402						ALTE SERVICII PUBLICE GENERALE		105.000	27.780	27.780	27.780	22.495	5.285	22.539	
	01					CHELTUIELI CURENTE		105.000	27.780	27.780	27.780	22.495	5.285	22.539	
	10					TITLUL I CHELTUIELI DE PERSONAL		79.000	19.780	19.780	19.780	18.686	1.094	18.730	
	10	01				Cheltuieli salariale in bani		64.100	16.000	16.000	16.000	15.290	710	15.290	
	10	01	01			Salarii de baza		64.100	16.000	16.000	16.000	15.290	710	15.290	
	10	03				Contributii		14.900	3.780	3.780	3.780	3.396	384	3.440	
	10	03	01			Contributii de asigurari sociale de stat		10.200	2.600	2.600	2.600	2.415	185	2.415	
	10	03	02			Contributii de asigurari de somaj		350	90	90	90	76	14	76	
	10	03	03			Contributii de asigurari sociale de sanatate		3.400	850	850	850	795	55	795	
	10	03	04			Contributii de asigurari pentru accidente de munca si boli profesionale		150	40	40	40	24	16	24	
	10	03	06			Contributii pentru concedii si indemnizatii		800	200	200	200	86	114	130	
	20					TITLUL II BUNURI SI SERVICII		26.000	8.000	8.000	8.000	3.809	4.191	3.809	
	20	01				Bunuri si servicii		26.000	8.000	8.000	8.000	3.809	4.191	3.809	
	20	01	01			Furnituri de birou		3.000	1.000	1.000	1.000	54	946	54	
	20	01	08			Posta, telecomunicatii, radio, tv, internet		18.000	5.000	5.000	5.000	3.755	1.245	3.755	
	20	01	30			Alte bunuri si servicii pentru intretinere si functionare		5.000	2.000	2.000	2.000		2.000		

Capi- tol	Sub- capi- tol	Pa- ra- graf	Gru- pa / Titlu	Ar- ti- col	Al- ne- at	Denumire indicator	Credite de angajament	Credite bugetare		Angajamente bugetare	Angajamente legale	Plati efectuate	Angajamente legale de platit	Cheltuieli efective
								anuale aprobrate la finele perioadei de raportare	trimestriale cumulate					
A						B	1	2	3	4	5	6	7=5-6	8
5502						TRANZACTII PRIVIND DATORIA PUBLICA SI IMPRUMUTURI		814.000	218.000	218.000	218.000	216.726	1.274	216.726
	01					CHELTUIELI CURENTE		814.000	218.000	218.000	218.000	216.726	1.274	216.726
	30					TITLUL III DOBANZI		814.000	218.000	218.000	218.000	216.726	1.274	216.726
	30	01				Dobanzi aferente datoriei publice interne		814.000	218.000	218.000	218.000	216.726	1.274	216.726
	30	01	01			Dobanzi aferente datoriei publice interne directe		814.000	218.000	218.000	218.000	216.726	1.274	216.726
6000	02					Partea II-a APARARE, ORDINE PUBLICA SI SIGURANTA NATIONALA		10.000	10.000	10.000	10.000	10.000	10.000	10.000
6102						ORDINE PUBLICA SI SIGURANTA NATIONALA		10.000	10.000	10.000	10.000	10.000	10.000	10.000
	01					CHELTUIELI CURENTE		10.000	10.000	10.000	10.000	10.000	10.000	10.000
	20					TITLUL II BUNURI SI SERVICII		10.000	10.000	10.000	10.000	10.000	10.000	10.000
	20	01				Bunuri si servicii		10.000	10.000	10.000	10.000	10.000	10.000	10.000
	20	01	30			Alte bunuri si servicii pentru intretinere si functionare		10.000	10.000	10.000	10.000	10.000	10.000	10.000
6500	02					Partea III-a CHELTUIELI SOCIAL-CULTURALE		13.316.620	3.662.240	3.662.240	3.662.240	3.056.398	605.842	3.715.789
6502						INVATAMANT		11.089.620	2.954.420	2.954.420	2.954.420	2.692.878	261.542	2.081.405
	01					CHELTUIELI CURENTE		7.975.620	2.168.420	2.168.420	2.168.420	1.956.911	211.509	2.061.813
	10					TITLUL I CHELTUIELI DE PERSONAL		6.840.000	1.798.000	1.798.000	1.798.000	1.792.375	5.625	1.817.047
	10	01				Cheltuieli salariale in bani		5.598.760	1.477.120	1.477.120	1.477.120	1.474.085	3.035	1.493.273
	10	01	01			Salarii de baza		5.152.630	1.363.600	1.363.600	1.363.600	1.361.645	1.955	1.355.745
	10	01	06			Alte sporuri		51.150	14.070	14.070	14.070	13.982	88	15.733
	10	01	11			Fond aferent platii cu ora		394.980	99.450	99.450	99.450	98.458	992	1.21.795
	10	03				Contributii		1.241.240	320.880	320.880	320.880	318.290	2.590	323.774
	10	03	01			Contributii de asigurari sociale de stat		880.380	228.240	228.240	228.240	227.617	623	229.785

Capi- tol	Sub- capi- tol	Pa- ra- graf	Gru- pa / Titlu	Ar- ti- col	Ab- ne- at	Denumire indicator	Credite de angajament	Credite bugetare		Angajamente bugetare	Angajamente legale	Plati efectuate	Angajamente legale de platit	Cheltuieli efective
								anuale aprobrate la finele perioadei de raportare	trimestriale cumulate					
A						B	1	2	3	4	5	6	7=5-6	8
	10	03	02			Contributii de asigurari de somaj		30.690	7.440	7.440	7.440	7.229	211	7.317
	10	03	03			Contributii de asigurari sociale de sanatate		295.860	76.650	76.650	76.650	76.176	474	77.115
	10	03	04			Contributii de asigurari pentru accidente de munca si boli profesionale		12.450	2.500	2.500	2.500	2.338	162	2.360
	10	03	06			Contributii pentru concedii si indemnizatii		21.860	6.050	6.050	6.050	4.930	1.120	7.197
	20					TITLUL II BUNURI SI SERVICII		1.057.000	291.800	291.800	291.800	164.536	127.264	244.766
	20	01				Bunuri si servicii		852.100	248.200	248.200	248.200	157.733	90.467	220.986
	20	01	01			Furnituri de birou		33.000	9.500	9.500	9.500	8.182	1.318	6.592
	20	01	02			Materiale pentru curatenie		25.000	7.200	7.200	7.200	3.585	3.615	6.848
	20	01	03			Incalzit, iluminat si forta motrica		239.000	67.000	67.000	67.000	58.788	8.212	99.979
	20	01	04			Apa, canal si salubritate		25.900	9.500	9.500	9.500	6.375	3.125	6.238
	20	01	05			Carburanti si lubrifianti		113.600	43.000	43.000	43.000	18.796	24.204	20.592
	20	01	06			Piese de schimb		20.000	4.000	4.000	4.000	4.000	4.000	6.202
	20	01	07			Transport		140.000	46.000	46.000	46.000	21.673	24.327	21.673
	20	01	08			Posta, telecomunicatii, radio, TV, internet		28.300	7.500	7.500	7.500	5.790	1.710	5.790
	20	01	09			Materiale si prestari de servicii cu caracter functional		3.500	500	500	500	407	93	407
	20	01	30			Alte bunuri si servicii pentru intretinere si functionare		223.800	54.000	54.000	54.000	34.137	19.863	46.665
	20	02				Reparatii curente		122.000	25.000	25.000	25.000	4.324	20.676	21.301
	20	06				Deplasari, detasari, transferari		8.400	2.800	2.800	2.800	1.199	1.601	1.199
	20	06	01			Deplasari interne, detasari, transferari		8.400	2.800	2.800	2.800	1.199	1.601	1.199
	20	13				Pregatire profesionala		20.000	2.000	2.000	2.000	800	1.200	800

Capi- tol	Sub- capi- tol	Pa- ra- graf	Cru- pa / Titlu	Ar- ti- col	Ali- ne- at	Denumire indicator	Credite de angajament	Credite bugetare		Angajamente legale de platit	Plati efectuate	Angajamente legale de platit	Cheltuieli efective	
								anuale aprobate la finele perioadei de raportare	trimestriale cumulate					
A						B	I	2	3	4	5	6	7-5-6	8
						indemnizatii		750	200	200	200	91	164	
	20					TITLUL II BUNURI SI SERVICII		268.000	103.500	103.500	103.500	91.083	12.107	
	20	01				Bunuri si servicii		228.000	77.500	77.500	77.500	65.083	12.107	
	20	01	03			Incalzit, iluminat si forta motrica		40.000	15.000	15.000	15.000	3.727	10.963	
	20	01	08			Posta, telecomunicatii, radio, tv, internet		2.000	500	500	500	206	294	
	20	01	30			Alte bunuri si servicii pentru intretinere si functionare		186.000	62.000	62.000	62.000	61.150	850	
	20	02				Reparatii curente		15.000	4.000	4.000	4.000	4.000		
	20	05				Bunuri de natura obiectelor de inventar		20.000	20.000	20.000	20.000	20.000		
	20	05	30			Alte obiecte de inventar		20.000	20.000	20.000	20.000	20.000		
	20	11				Carti, publicatii si materiale documentare		5.000	2.000	2.000	2.000	2.000		
	59					TITLUL XI ALTE CHELTUIELI		132.000	102.000	102.000	102.000	62.000	40.000	
	59	11				Asociatii si fundatii		70.000	70.000	70.000	70.000	30.000	40.000	
	59	12				Sustinerea cultelor		62.000	32.000	32.000	32.000	32.000		
	70					CHELTUIELI DE CAPITAL		280.000	100.000	100.000	100.000	100.000		
	71					TITLUL XIII ACTIVE NEFINANCIARE		280.000	100.000	100.000	100.000	100.000		
	71	01				Active fixe		280.000	100.000	100.000	100.000	100.000		
	71	01	01			Constructii		160.000	60.000	60.000	60.000	60.000		
	71	01	30			Alte active fixe (inclusiv reparatii capitale)		120.000	40.000	40.000	40.000	40.000		
6802						ASIGURARI SI ASISTENTA SOCIALA		1.323.000	344.200	344.200	344.200	87.417	1.526.443	
	01					CHELTUIELI CURENTE		1.323.000	344.200	344.200	344.200	87.417	260.486	
	10					TITLUL I CHELTUIELI DE PERSONAL		326.000	82.200	82.200	82.200	9.989	72.378	
	10	01				Cheltuieli salariale in bani		265.700	67.000	67.000	67.000	7.915	59.085	

