

BILANT  
30.09.2016

pag.: 1 - lei -

COD	DENUMIRE INDICATORI	SOLD LA INCEPUTUL PERIOADEI	SOLD LA SFARSITUL PERIOADEI
01003	1.Active fixe necorporale (ct.2030000+2050000+2060000+2080100+2080200+2330000-2800300-2800500-2800800-2900400-2900500-2900800-2930100*)	688.493	946.718
01004	2.Instalatii tehnice, mijloace de transport, animale, plantatii, mobilier, aparatura birotica si alte active corporale (ct.2130100+2130200+2130300+2130400+2140000+2310000-2810300-2810400-2910300-2910400-2930200*)	599.616	352.168
01005	3.Terenuri si cladiri (ct.2110100+2110200+2120101+2120102+2120201+2120301+2120401+2120501+2120601+2120901+2310000-2810100-2810200-2910100-2910200-2930200)	99.722.696	106.616.653
01007	5.Active financiare necurente (investitii pe termen lung) peste un an (ct.2600100+2600200+2600300+2650000+2670201+2670202+2670203+2670204+2670205+2670208-2960101-2960102-2960103-2960200), din care:	31.800	31.800
01008	Titluri de participare (ct.2600100+2600200+2600300-2960101-2960102-2960103)	31.800	31.800
01015	7.TOTAL ACTIVE NECURENTE (rd.03+04+05+06+07+09)	101.042.605	107.947.339
01019	1.Stocuri (ct.3010000+3020100+3020200+3020300+3020400+3020500+3020600+3020700+3020800+3020900+3030100+3030200+3040100+3040200+3050100+3050200+3070000+3090000+3310000+3320000+3410000+3450000+3460000+3470000+3490000+3510100+3510200+3540100+3540500+3540600+3560000+3570000+3580000+3590000+3610000+3710000+3810000+/-3480000+/-3780000-3910000-3920100-3920200-3930000-3940100-3940500-3940600-3950100-3950200-3950300-3950400-3950600-3950700-3950800-3960000-3970000-3980000-4420803)	1.931.977	1.946.254
01021	Creante din operatiuni comerciale, avansuri si alte decontari (ct.2320000+2340000+4090101+4090102+4110101+4110108+4130100+4180000+4250000+4280102+4610101+4610109+4730109**+4810101+4810102+4810103+4810200+4810300+4810900+4820000+4830000+4890101+4890301-4910100-4960100+5120800) din care:	665.277	655.792
01022	Creante comerciale si avansuri (ct.2320000+2340000+4090101+4090102+4110101+4110108+4130100+4180000+4610101-4910100-4960100),din care:	665.277	655.792
01023	Creante bugetare (ct.4310100***+4310200***+4310300***+4310400***+4310500**+4310700**+4370100**+4370200**+4370300**+4420802+4420400+4420800+4440000**+4460000**+4480200+4610102+4630000+4640000+4650100+4650200+4660401+4660402+4660500+4660900+4810101**+4810102**+4810103**+4810900**+4820000** -4970000), din care:	4.999.969	5.511.224
01024	Creantele bugetului general consolidat (ct.4630000+4640000+4650100+4650200+4660401+4660402+4660500+4660900-4970000)	4.999.969	5.511.224
01027	Imprumuturi pe termen scurt acordate (ct.2670101+2670102+2670103+2670104+2670105+2670108+2670601+2670602+2670603+2670604+2670605+2670609+4680101+4680102+4680103+4680104+4680105+4680106+4680107+4680108+4680109+4690103+4690105+4690106+4690108+4690109)		1.040.007
01030	Total creante curente (rd.21+23+25+27)	5.665.246	7.207.023
01033	Conturi la trezorerie, casa in lei.		

COD	DENUMIRE INDICATORI	SOLD LA INCEPUTUL PERIOADEI	SOLD LA SFARSITUL PERIOADEI
01035	(ct.5100000+5120101+5120501+5130101+5130301+5130302+5140101+5140301+5140302+5150101+5150103+5150301+5150500+5150600+5160101+5160301+5160302+5170101+5170301+5170302+5200100+5210100+5210300+5230000+5250101+5250102+5250301+5250302+5250400+5260000+5270000+5280000+5290101+5290201+5290301+5290400+5290901+5310101+5500101+5520000+5550101+5550400+5570101+5580101+5580201+5590101+5600101+5600300+5600401+5610101+5610300+5620101+5620300+5620401+5710100+5710300+5710400+5740101+5740102+5740301+5740302+5740400+5750100+5750300+5750400-7700000)	8.384.215	9.216.265
01040	Conturi la institutii de credit, BNR, casa in valuta (ct.5110101+5110102+5120102+5120402+5120502+5130102+5130202+5140102+5140202+5150102+5150202+5150302+5160102+5160202+5170102+5170202+5290102+5290202+5290302+5290902+5310402+5410102+5410202+5500102+5550102+5550202+5570202+5580102+5580202+5580302+5580303+5590102+5590202+5600102+5600103+5600402+5610102+5610103+5620102+5620103+5620402)	9.679	8.810
01040	Total disponibilitati si alte valori (rd.33+33.1+35+35.1)	8.393.894	9.225.075
01045	7.TOTAL ACTIVE CURENTE (rd.19+30+31+40+41+41.1+42)	15.991.117	18.378.352
01046	8.TOTAL ACTIVE (rd.15+45)	117.033.722	126.325.691
01052	1.Sume necurente - sume ce urmeaza a fi platite dupa o perioada mai mare de un an (ct.2690200+4010200+4030200+4040200+4050200+4280201+4620201+4620209+5090000), din care:	13.087	14.664
01053	Datorii comerciale (ct.4010200+4030200+4040200+4050200+4620201)	13.087	14.664
01054	2.Imprumuturi pe termen lung (ct.1610200+1620200+1630200+1640200+1650200+1660201+1660202+1660203+1660204+1670201+1670202+1670203+1670208+1670209-1690200)	19.971.333	17.763.433
01055	3.Provizioane (ct.1510201+1510202+1510203+1510204+1510208)	585.666	585.666
01058	TOTAL DATORII NECURENTE (rd.52+54+55)	20.570.086	18.363.763
01060	1.Datorii comerciale, avansuri si alte decontari (ct.2690100+4010100+4030100+4040100+4050100+4080000+4190000+4620101+4620109+4730109+4810101+4810102+4810103+4810200+4810300+4810900+4820000+4830000+4890201+5090000+5120800), din care:	2.376.697	2.787.121
010601	Decontari privind incheiere executiei bugetului de stat din anul curent (ct.4890201)	288.048	
01061	Datorii comerciale si avansuri (ct.4010100+4030100+4040100+4050100+4080000+4190000+4620101), din care:	2.088.649	2.787.121
01062	2.Datorii catre bugete (ct.4310100+4310200+4310300+4310400+4310500+4310700+4370100+4370200+4370300+4400000+4410000+4420300+4420801+4440000+4460000+4480100+4550501+4550502+4550503+4620109+4670100+4670200+4670300+4670400+4670500+4670900+4730109+4810900+4820000),din care:	375.567	405.407
010631	Contributii sociale (ct.4310100+4310200+4310300+4310400+4310500+4310700+4370100+4370200+4370300)	249.340	273.657

COD	DENUMIRE INDICATORI	SOLD LA INCEPUTUL PERIOADEI	SOLD LA SFARSITUL PERIOADEI
01070	4.Imprumuturi pe termen scurt-sume ce urmeaza a fi platite intr-o perioada de pana la un an (ct.5180601+5180603+5180604+5180605+5180606+5180608+5180609+5180800+5190101+5190102+5190103+5190104+5190105+5190106+5190107+5190108+5190109+5190110+5190180+5190190)		1.040.006
01072	6.Salariile angajatilor (ct.4210000+4230000+4260000+4270100+4270300+4280101)	456.713	494.767
01073	7.Alte drepturi cuvenite altor categorii de persoane (pensii, indemnizatii de somaj, burse) (ct.4220100+4220200+4240000+4260000+4270200+4270300+4290000+4380000), din care:	57.448	66.174
01078	10.TOTAL DATORII CURENTE (rd.60+62+65+70+71+72+73+74+75)	3.266.425	4.793.475
01079	11.TOTAL DATORII (rd.58+78)	23.836.511	23.157.238
01080	12.ACTIVE NETE = TOTAL ACTIVE - TOTAL DATORII = CAPITALURI PROPRII (rd.80=rd.46-79=rd.90)	93.197.211	103.168.453
01084	1.Rezerve, fonduri (ct.1000000+1010000+1020101+1020102+1030000+1040101+1040102+1050100+1050200+1050300+1050400+1050500+1060000+1320000+1330000+1390100)	44.106.146	45.634.103
01085	2.Rezultatul reportat (ct.1170000-sold creditor)	43.544.581	49.369.885
01087	4.Rezultatul patrimonial al exercitiului (ct.1210000-sold creditor)	5.546.484	8.164.465
01090	6.TOTAL CAPITALURI PROPRII (rd.84+85-86+87-88)	93.197.211	103.168.453

Conducatorul institutiei

Conducatorul compartimentului  
financiar- contabil

Handwritten signature and official stamp of the institution's leader. The stamp is circular and contains the text 'ORAS DACUENI'.


CONTUL DE REZULTAT PATRIMONIAL

30.09.2016

pag.: 1 - lei -

COD	DENUMIRE INDICATORI	An precedent	An curent
02002	1.Venituri din impozite, taxe, contributii de asigurari si alte venituri ale bugetelor (ct.7300100+7300200+7310100+7310200+7320100+7330000+7340000+7350100+ + 7350200+7350300+7350400+7350500+7350600+7360100+7390000+7450100+ 7450200+7450300+7450400+7450500+7450900+7460100+7460200+7460300+ 7460900)	10.998.696	13.355.926
02003	2.Venituri din activitati economice (ct.7210000+7220000+7510100+7510200+/-7090000)	472.301	525.829
02004	3.Finantari, subventii, transferuri, alocatii bugetare cu destinatie speciala (ct.7510500+7710000+7720100+7720200+7740100+7740200+7750000+ 7760000+7780000+7790101+7790109)	2.294.693	7.377.188
02005	4.Alte venituri operationale (ct.7140000+7180000+7500000++7510300+7510400+ 7810200+7810300+7810401+7810402+7770000)	1.111.142	529.561
02006	TOTAL VENITURI OPERATIONALE (rd.02+03+04+05)	14.876.832	21.788.504
02008	1.Salarii si contributiile sociale aferente angajatilor (ct.6410000+6420000+6450100+ 6450200+6450300+6450400+6450500+6450600+6450800+6460000+6470000)	6.412.671	7.122.982
02009	2.Subventii si transferuri (ct.6700000+6710000+6720000+6730000+6740000+ 6750000+6760000+6770000+6780000+6790000)	605.444	732.373
02010	3.Stocuri, consumabile, lucrari si servicii executate de terti (ct.6010000+6020100+ 6020200+6020300+6020400+6020500+6020600+6020700+6020800+6020900+ 6030000+6060000+6070000+6080000+6090000+6100000+6110000+6120000+ 6130000+6140000+6220000+6230000+6240100+6240200+6260000+6270000+ 6280000+6290100)	3.009.475	3.464.249
02011	4.Cheltuieli de capital, amortizari si provizioane (ct.6290200+6810100+ 6810200+6810300+6810401+6810402+6820101+6820109+ 6820200+6890100+6890200)	976.050	1.550.326
02013	TOTAL CHELTUIELI OPERATIONALE (rd.08+09+10+11+12)	11.003.640	12.869.930
02015	- EXCEDENT (rd.06-rd.13)	3.873.192	8.918.574
02017	IV.VENITURI FINANCIARE (ct.7630000+7640000+7650100+7650200+7660000+ 7670000+7680000+7690000+7860300+7860400)	16	
02018	V. CHELTUIELI FINANCIARE (ct.6630000+6640000+6650100+6650200+6660000+ 6670000+6680000+6690000+6860300+6860400+6860800)	10	620.832
02020	- EXCEDENT (rd.17-rd.18)	6	
02021	- DEFICIT (rd.18-rd.17)		620.832
02023	- EXCEDENT (rd.15+20-16-21)	3.873.198	8.297.742
02025	VIII. VENITURI EXTRAORDINARE (ct.7910000)	25.347	8.100
02028	- EXCEDENT (rd.25-rd.26)	25.347	8.100
020292	- EXCEDENT (rd.23+28-24-29)	3.898.545	8.305.842
02031	- EXCEDENT (rd.29.2-29.4)	3.898.545	8.305.842

Conducatorul institutiei

*[Signature]*  
  
 ORAS SAGHENI

Conducatorul compartimentului  
financiar- contabil


*[Signature]*

SITUATIA FLUXURILOR DE TREZORERIE

30.09.2016

pag.: 1 - let -

COD	DENUMIRE INDICATORI	Total	Casa ct. 5310101	Buget de stat ct. 5200100/7700000	Buget local ct. 5210100/7700000	Buget asigurarilor sociale de stat ct. 5250101/7700000	Buget asigurarilor pentru somaj ct. 5740101/7700000	Buget Fond national unic de asigurari sociale de sanatate ct. 5710100/7700000	Buget Fond pentru mediu ct. 5750100/7700000	Buget trezoreria statului ct. 5240100/7700000	Buget institutiilor publice financiare din venituri proprii si subventii ct. 5610101/7700000	Buget activitati financiare din venituri proprii si buget de privatizare ct. 51520101/7700000	Buget imprumuturi interne si externe ct. 5130101+5140101+5160101+5170101/7700000	Buget fonduri externe nerambursabile (sursa D) ct. 5150103/7700000	Alte disponibilitati (ct.SXX)
03002	1. Incasari	23.940.312	2.230.990		20.419.644							494.136			401.542
03003	2. Plati	15.962.995	2.230.990	141.377	10.853.927							476.634			401.481
03004	3. Numerar net din activitatea operationala (rd.02-rd.03)														3.100
03006	1. Incasari	9.960.317		-141.377	9.963.716										
03007	2. Plati	8.100			8.100										
03008	3. Numerar net din activitatea de investitii (rd.06-07)	6.103.259			2.100.172										
03010	1. Incasari	-4.104.159			-2.100.072										
03011	2. Plati	7.759.139			554.906										
03012	3. Numerar net din activitatea de finantare (rd.10-rd.11)	2.828.731			2.828.731										
03013	IV.CRESTEREA (DESCRESTEREA) NETA DE NUMERAR SI ECHIVALENT DE NUMERAR (rd.04+rd.08+rd.12)	4.959.406			-1.075.231										
03014	V. NUMERAR SI ECHIVALENT DE NUMERAR LA INCEPUTUL ANULUI	8.732.566		-141.377	6.105.911										3.101
03042	-sume utilizate din excedentul amului precedent/sume transferate din excedent la bugetul local/sume transferate din excedent pentru constituirea de depozite in trezorerie***	8.394.215			1.566.746										
03043	Sume transferate din disponibilul neutilizat la finele anului precedent****	1.084.006			954.000										
03015	VI.NUMERAR SI ECHIVALENT DE NUMERAR LA SFARSITUL PERIOADEI (rd.13+rd.14+rd.14.1-rd.14.2-rd.14.3)	6.719.133		-141.377	6.612.653										6.223
	<b>Conducatorul institutiei</b>	9.357.642													
	<b>Conducatorul compartimentului financiar-contabil</b>														9.626



*Handwritten signature and notes in the bottom right corner of the page.*

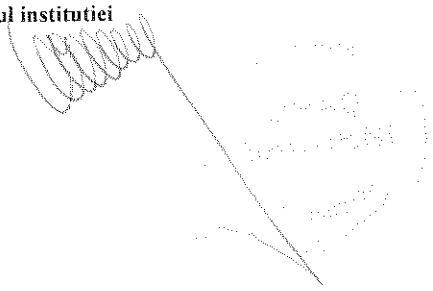
SITUATIA FLUXURILOR DE TREZORERIE

30.09.2016

pag.: 1 - lei -

COD	DENUMIRE INDICATORI	Total	Casa in valuta	Alte disponibilitati
04002	1. Incasari	840.023		840.023
04003	2. Plati	840.892		840.892
04004	3. Numerar net din activitatea operationala (rd.02-rd.03)	-869		-869
04013	IV CRESTEREA (DESCRESTEREA) NETA DE NUMERAR SI ECHIVALENT DE NUMERAR (rd.04+rd.08+rd.12)	-869		-869
04014	V NUMERAR SI ECHIVALENT DE NUMERAR LA INCEPUTUL PERIOADEI	9.679		9.679
04017	VI NUMERAR SI ECHIVALENT DE NUMERAR LA FINELE PERIOADEI(rd.13+14+15-16)	8.810		8.810

Conducatorul institutiei



Conducatorul compartimentului  
financiar- contabil



**DISPONIBIL DIN MIJLOACE CU DESTINATIE SPECIALA**

30.09.2016

- lei -

DENUMRE INDICATORI	COD	DISPONIBIL LA INCEPUTUL ANULUI	INCASARI	PLATI	DISPONIBIL LA SFARSITUL PERIOADEI
TOTAL (rd.02 la 15)	05001	6.562	883	1.836	5.609
- Garantii materiale retinute gestionarilor conform Legii nr.22/1969 (ct.5500101,ct.5500102/analitice distincte)	05003	6.562	883	1.836	5.609

Conducatorul institutiei,

Conducatorul compartimentului  
financiar-contabil

A handwritten signature in blue ink is written over a circular official stamp. The stamp contains some illegible text and a central emblem.

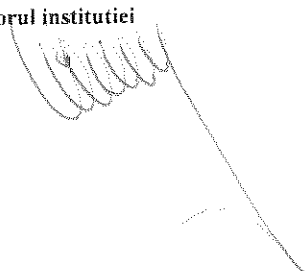
A handwritten signature in blue ink, consisting of a few stylized loops.

Situatia unor indicatori referitori la protectia copilului  
si a persoanelor cu handicap  
30.09.2016


pag.: 1

COD	DENUMIRE	NUMAR
08007	Asistenti personali pentru persoanele cu handicap	14
08008	Indemnizatii lunare alocate persoanelor cu handicap grav	68

Conducatorul institutiei



Conducatorul compartimentului  
financiar- contabil





Situatia activelor si datoriilor institutiilor publice  
din administratia locala  
30.09.2016

pag.: 1 - lei -

COD	DENUMIRE INDICATORI	Sold la inceputul anului	Sold la sfarsitul perioadei
1800			
18005	Disponibilitati in lei ale institutiilor publice locale si ale institutiilor publice de subordonare locala, la trezorerii (ct.5100000+5120101+5120501+5150101+5150103+5150500+5150600+5160101+5160301+5160302+5170101+5170301+5170302+5210100+5210300+5280000+5290201+5290301+5290400+5290901+5500101+5520000+5550101+5570101+5580101+5580201+5600101+5600300+5610101+5610300+5620101+5620300-7700000), din care:	8.384.215	9.216.265
18008	Total (in baze cash) (rd.04+05)	8.384.215	9.216.265
1801			
18010	Total (in baze accrual)(rd.08+09)	8.384.215	9.216.265
3			
18032	Disponibilitati ale institutiilor publice locale si ale institutiilor de subordonare locala la institutiile de credit rezidente (ct.5110101+5110102+5120102+5120402+5120502+5150102+5150202+5160102+5160202+5170102+5170202+5290202+5290302+5290902+5500102+5550102+5550202+5570202+5580102+5580302+5600102+5600103+5610102+5610103+5620102+5620103), din care:	9.679	8.810
18036	Total (in baze cash) (rd.32+35)	9.679	8.810
18038	Total (in baze accrual) (rd.36+37)	9.679	8.810
1813			
18131	Actiuni necotate detinute de autoritatile locale la societati nefinanciare (ct.2600200-2960102)(S11)	31.800	31.800
18134	Total (la valoarea contabila neta (la valoarea de intrare mai putin ajustarile cumulate pentru pierderea de valoare) (rd.131+132+133)	31.800	31.800
1816			
18165	Creante comerciale curente legate de livrari de bunuri si servicii de catre autoritatile locale sau de institutii subordonate acestora(ct.2320000+2340000+4090101+4090102+4110101+4110108+4130100+4180000+4610101-4910100-4960100)		
	Total(rd.166+167+168+172)din care de la:	665.277	655.792
18167	-de la societati nefinanciare (S11)	665.277	655.792
1817			
18176	1.Creante ale bugetului local (ct.4640000-4970000). Total (rd.177+178+179+183), din care:	4.999.969	5.511.224
18177	- de la gospodariile populatie (S14)	4.999.969	5.511.224
1818			
18185	Total creante (rd.176+184)	4.999.969	5.511.224
1820			
18203	1.Sume datorate tertilor reprezentand garantii si cautiuni aflate in conturile institutiilor publice (ct.4280101+4280201+4620101+4620109).Total (rd.204+205+206), din care:	13.087	14.664
18204	- salariatilor (gospodariile populatiei)(S143)	6.562	5.609
18205	- societati nefinanciare (S11)	6.525	9.055
1826			
182671	Sume primite din excedentul anului precedent pentru acoperirea golurilor temporare de casa si pentru finantarea cheltuielilor sectiunii de dezvoltare (ct.5190107+5190190)		1.040.006
18268	Total(in baze cash)(rd.262+266+267+267.1)		1.040.006
1827			
18275	Total (in baze accrual) (cash+dobanzi) (rd.268+274)		1.040.006

COD	DENUMIRE INDICATORI	Sold la inceputul anului	Sold la sfarsitul perioadei
1828			
18286	Credite pe termen lung primite (contractate, garantate, asimilate, etc) de institutiile publice locale (ct.1620200+1630200+1670201+1670202+1670203+1670209). Total (rd.287+288+289+289.1) din care acordate de:	19.971.333	17.763.433
182891	- Administratia centrala (exclusiv fondurile de securitate sociala) (S1311) Credite pe termen lung primite din venituri din privatizare de catre institutiile publice din administratia locala (ct.1620200+1670203)	19.971.333	17.763.433
1829			
18290	Total (in baze cash)(rd.286)	19.971.333	17.763.433
1831			
18312	Datorii comerciale necurente legale de livrari de bunuri si servicii (ct.4010200+4030200+4040200+4050200+4620201). Total (rd.313+314+318+319), din care catre:	13.087	14.664
18313	- Societati nefinanciare(S11)	13.087	14.664
1832			
18320	Datorii comerciale curente legate de livrari de bunuri si servicii (ct.4010100+4030100+4040100+4050100+4080000+4190000+4620101). Total (rd.321+322+326+327) din care catre:	2.088.649	2.787.121
18321	-Societati nefinanciare (S11)	2.088.649	2.787.121
1833			
18331	Datoriile institutiilor publice din administratia locala catre bugete (ct.4420300+4310100+4310200+4310300+4310400+4310500+4310700+4370100+4370200+4370300+4420801+4440000+4460000+4480100)	375.567	405.407
18332	Salariile angajatilor (ct.4210000+4230000+4260000+4270100+4270300+4280101)	456.713	494.767
18333	Alte drepturi cuvenite altor categorii de persoane (ct.4260000+4270200+4270300+4290000+4380000)	57.448	66.174
18335	Total (rd.331+332+333+334)	889.728	966.348
1834			
183421	Provizioane necurente (ct.1510201+1510202+1510203+1510204+1510208), din care:	585.666	585.666
183422	Provizioane necurente, constituite conform OMFP416/2013 reprezentand arierate in litigiu (din soldul ct.1510201)	488.714	488.714
183423	Provizioane necurente, constituite conform OUG71/2009 si OG17/2012 reprezentand drepturi salariale castigate in instanta (ct.1510203)	96.952	96.952

Conducatorul institutiei

Conducatorul compartimentului  
financiar- contabil

Situatia platilor efectuate si a sumelor declarate pentru cota-parte aferenta cheltuielilor finantate din FEN postaderare

30.09.2016

Pag.: 1 - lei -

Cod indicator	Denominarea programului cu finantare UE	Plati efectuate de la titlul 56 si 58	din care:							din care:	
			Plati efectuate pentru cota-parte FEN (alinea02)	Sume in curs de solictiare la rambursare aferente cheltuielilor efectuate in anul curent	Sume solictiate la rambursare aferente cheltuielilor efectuate in anul curent	Sume solicitate la rambursare aferente cheltuielilor efectuate in anul curent	Sume rambursate aferente cheltuielilor efectuate in anul curent	Sume neautorizate de management aferente cheltuielilor efectuate in anul curent	Prefinantare detasa din sumele solictiate la rambursare aferente cheltuielilor efectuate in anul curent	Sume rezultate din nerregali aferente cheltuielilor efectuate in anul curent si ani precedenti	Sume rezultate din nerregali deduse din sumele solictiate la rambursare aferente cheltuielilor efectuate in anul curent
14001	A	01	02	03	04	05	06	07	08	09	10
	Programa din Fondul European de Dezvoltare Regionala (FEDR) (5601)	4.103.087									
14040	Total (cod01 la 39.2)	4.103.087									

Conducatorul institutiei

Conducatorul compartimentului financiar-contabil

Situatia platilor efectuate  
din fonduri externe nerambursabile (FEN) postaderare (titlul 56 si titlul 58) la data de  
30.09.2016

Denumirea sursei de finantare	Pag.: 1 - lei -										
	01 Buget de stat (s 01- stat)	02 Buget local (s 02- local)	03 Bugetul asigurarilor sociale de stat (s 03- bass)	04 Bugetul asigurarilor pentru somaj (s 04- somaj)	05 Bugetul fondului national unic de asigurari sociale de sanatate (s05- sanatate)	06 Bugetul institutiilor publice si activitatilor finantate integral sau partial din venituri proprii (s10- local)	07 Bugetul fondurilor externe nerambur- sabile (s08- stat+ asigurari+ local)	08 Bugetul creditelor externe (s06- stat+ local)	09 Bugetul creditelor interne (s07- stat+ local)	10 Bugetul institutiilor publice si activitatilor finantate integral sau partial din venituri proprii (s20- stat+ asigurari+ autonome)	11 Bugetul institutiilor publice si activitatilor finantate integral din venituri proprii (s10- stat+ autonome)
A											
Total plati (titlul VIII cod56+											
titlul X cod58) (rd.2+rd.11)								4.103.087			
Total plati (titlul VIII cod56)								4.103.087			
Active nefinanciare (titlul XIII)								4.103.087			

Conducatorul institutiei

Conducatorul compartimentului  
financiar- contabili



Capi- tol	Sub- capi- tol	Pa- ra- gra- ful	Ar- ti- col	Al- ne- at	Denumire indicator	Prevederi anuale aprobrate la finele perioadei de raportare		Prevederi trimestriale cumulate		Drepturi constatate			Incasari realizate	Stingeri pe alte cai decat incasari	Drepturi constatate de incasat
						1	2	Total, din care:	din anii precedenti	din anul curent	3=4+5	4			
					<b>B</b>										
0702	02	02			fizice	518.000	435.000	997.986	522.120	475.866	394.615	603.371			
					Impozit si taxa pe teren de la persoane juridice	133.000	100.000	261.581	144.033	117.548	118.645	142.936			
0702	02	03			Impozitul pe terenul extravilan	929.400	751.400	1.267.119	604.765	662.354	642.068	625.051			
					Taxe judiciare de timbru si alte taxe de timbru	8.000	6.000	2.258		2.258	2.258	940.012			
1000	02				A4 IMPOZITE SI TAXE PE BUNURI SI SERVICII	10.134.940	7.903.000	8.877.431	827.778	8.049.653	7.937.419				
1102					SUME DEFALCATE DIN TVA	9.809.940	7.663.000	7.663.000		7.663.000	7.663.000				
					Sume defalcate din taxa pe valoarea adaugata pentru finantarea cheltui- lilor descentralizate la nivelul comunelor, oraselor, municipiilor, sectoarelor si Municipiului Bucuresti	8.661.940	6.801.000	6.801.000		6.801.000	6.801.000				
1102	06				Sume defalcate din taxa pe valoarea adaugata pentru echilibrarea bugetelor locale	1.148.000	862.000	862.000		862.000	862.000				
1502					TAXE PE SERVICII SPECIFICE	1.000	1.000	372		372	275	97			
					Impozit pe spectacole	1.000	1.000	372		372	275	97			
1602					TAXE PE UTILIZAREA BUNURILOR, AUTORIZAREA UTILIZARII BUNURILOR SAU PE DESFASURAREA DE ACTIVITATI	324.000	239.000	1.214.059	827.778	386.281	274.144	939.915			
					Impozit pe mijloacele de transport	266.000	196.000	1.134.279	813.048	321.231	212.504	921.775			
					Impozit pe mijloacele de transport detinute de persoane fizice*)	223.000	163.000	693.767	448.554	245.213	171.285	522.482			
1602	02	02			Impozit pe mijloace de transport detinute persoane de juridice*)	43.000	33.000	440.512	364.494	76.018	41.219	399.293			



Capi- tol	Sub- capi- tol	Pa- ra- gra- ful	Cru- pa / Titlu	Ar- ti- col	Alti- ne- at	Denumire indicator	Prevederi anuale aprobate la finele perioadei de raportare		Prevederi bugetare trimestriale cumulate	Drepturi constatate		Incasari realizate	Stingeri pe alte cai decat incasari	Drepturi constatate de incasat
							1	2		Total, din care: 3=4+5	4			
A							B							
						aplicate de catre alte institutii de specialitate	169.000	130.000	1.807.509	1.497.450	310.059	128.428		1.679.081
	3502	50				Alte amenzi, penalitati si confiscari			3.447	3.447				3.447
	3602					DIVERSE VENITURI	46.900	38.840	3.137.307	2.928.253	209.054	168.381		2.968.926
		06				Taxe speciale	12.000	9.000	167.593	127.847	39.746	15.149		152.453
		32				Sume provenite din finantarea bugetara a anilor precedenti	11.840	11.840	148.070		148.070	148.070		
	3602	32	02			Sume provenite din finantarea bugetara a anilor precedenti, aferente sectiunii de dezvoltare			97.047		97.047	97.047		
	3602	32	03			Sume provenite din finantarea bugetara a anilor precedenti,afereente sectiunii de functionare	11.840	11.840	51.023		51.023	51.023		
	3602	50				Alte venituri	23.060	18.000	2.821.644	2.800.406	21.238	5.171		2.816.473
	3702	03				Varsaminte din sectiunea de functionare pentru finantarea sectiunii de dezvoltare a bugetului local(cu semnul minus)	-8.678.300	-6.141.300	-1.100.000		-1.100.000	-1.100.000		
	3702	04				Varsaminte din sectiunea de functionare	8.678.300	6.141.300	1.100.000		1.100.000	1.100.000		
	3900	02				II. VENITURI DIN CAPITAL	8.100	8.100	8.100		8.100	8.100		
	3902					VENITURI DIN VALORIFICAREA UNOR BUNURI	8.100	8.100	8.100		8.100	8.100		
		01				Venituri din valorificarea unor bunuri ale institutiilor publice	8.100	8.100	8.100		8.100	8.100		
	4000	02				III OPERATIUNI FINANCIARE			954.000		954.000	954.000		
	4002					INCASARI DIN RAMBURSAREA IMPRUMUTURILOR ACORDATE			954.000		954.000	954.000		
	4002	11				Sume din excedentul anului precedent			954.000		954.000	954.000		





Capi-Sub- tot	Pa- ra- fol	Pa- ra- fol	Ar- ti- col	Al- ne- at	Denumire indicator	Prevederi bugetare anuale aprobrate la finele perioadei de raportare	Prevederi bugetare trimestriale cumulate	Drepturi constatate		Incasari realizate	Singeri pe alte cai decat incasari	Drepturi constatate de incasat	
								Total, din care:	din anii precedenti				
A						1	2	3=4+5	4	5	6	7	8=3-6-7
4502					B plata drepturilor de care beneficiaza copiii cu cerinte educationale speciale integrati in invatamantul de masa	34.620	34.620	3=4+5	4	5	6	7	8=3-6-7
4502	01				SUME PRIMITE DE LA UE/ALTI DONATORI IN CONTUL PLATILOR EFECTUATE SI PREFINANTARI	5.472.958	5.472.960	5.472.958	5.472.958	5.472.958	5.472.958		
					Fondul european de Dezvoltare Regionala	5.472.960	5.472.960	5.472.958	5.472.958	5.472.958	5.472.958		
					Sume primite in contul platilor efectuate in anii anteriori	5.472.960	5.472.960	5.472.958	5.472.958	5.472.958	5.472.958		

  
 PRIMĂRIA  
 ORAȘ  
 SAOULENI  
 JUDEȚUL  
 IALOMIȚA



Capi- fol	Sub- capi- fol	Pa- ra- graf	Ar- ti- col	Al- ne- at	Denumire indicator	Credite de angajament	Credite bugetare			Angajamente legale	Plati efectuate	Angajamente legale de plati	Cheltuieli efective
							anuale aprobat la finele perioadei de raportare	trimestriale cumulate					
A					B	J	2	3	4	5	6	7=5-6	8
6602					invatamantului		7.118.740	6.245.740	6.245.740	6.245.740	2.469.042	3.776.698	46.015
	08				SANATATE		128.000	97.420	97.420	97.420	95.385	2.035	96.037
	50				Servicii de sanatate publica		56.000	43.420	43.420	43.420	41.385	2.035	42.037
					Alte cheltuieli in domeniul sanatatii		72.000	54.000	54.000	54.000	54.000		54.000
	50				Alte institutii si actiuni sanitare		72.000	54.000	54.000	54.000	54.000		54.000
6702					CULTURA, RECREERE SI RELIGIE		870.000	810.410	810.410	810.410	408.649	401.761	391.450
	03				Servicii culturale		481.000	441.410	441.410	441.410	140.047	301.363	102.463
	02				Biblioteci publice comunale, orasenesi, municipale		80.000	61.500	61.500	61.500	55.054	6.446	69.409
	03				Muzee		10.000	8.000	8.000	8.000		8.000	
	07				Camine culturale		391.000	371.910	371.910	371.910	84.993	286.917	33.054
	05				Servicii recreative si sportive		193.000	173.000	173.000	173.000	152.722	20.278	173.107
	01				Sport		8.000	8.000	8.000	8.000	3.248	4.752	3.248
	03				Intretinere gradini publice, parcuri								
	06				zone verzi, baze sportive si de agrement		185.000	165.000	165.000	165.000	149.474	15.526	169.859
6702	06				Servicii religioase		82.000	82.000	82.000	82.000	52.000	30.000	52.000
	50				Alte servicii in domeniile culturii, recreerii si religiei		114.000	114.000	114.000	114.000	63.880	50.120	63.880
6802					ASIGURARI SI ASISTENTA SOCIALA		1.323.000	1.012.600	1.012.600	1.012.600	858.064	154.536	2.130.886
	04				Asistenta acordata persoanelor in varsta		24.000	18.000	18.000	18.000	18.000		18.000
	05				Asistenta sociala in caz de boli si invaliditati		1.142.000	858.600	858.600	858.600	775.570	83.030	782.855
	05				Asistenta sociala in caz de invaliditate		1.142.000	858.600	858.600	858.600	775.570	83.030	782.855
	06				Asistenta sociala pentru familie si copii		80.000	75.000	75.000	75.000	55.640	19.360	1.321.597
6802	15				Prevenirea excluderii sociale		67.000	51.000	51.000	51.000	234	50.766	234

Capi- tol	Sub- capi- tol	Pa- ra- gra- ful	Gr- pa / Titlu	Al- ne- at	Denumire indicator	Credite de angajament	Credite bugetare			Angajamente legale	Plati efectuate	Angajamente legale de platit	Cheltuieli efective
							anuale aprobrate la finele perioadei de raportare	trimestriale cumulate					
A						B	2	3	4	5	6	7=5-6	8
6802	01				Ajutor social	I	67.000	51.000	51.000	51.000	234	50.766	234
	50				Alte cheltuieli in domeniul asigurarilor si asistentei sociale		10.000	10.000	10.000	10.000	8.620	1.380	8.200
6802	50	50			Alte cheltuieli in domeniul asistentei sociale		10.000	10.000	10.000	10.000	8.620	1.380	8.200
7000	02				Partea IV-a SERVICII SI DEZVOLTARE PUBLICA, LOCUINTE, MEDIU SI APE LOCUINTE, SERVICII SI DEZVOLTARE PUBLICA		9.469.000	7.618.000	7.618.000	7.618.000	1.728.679	5.889.321	566.857
7002	05				Alimentare cu apa si amenajari hidrotehnice		9.399.000	7.558.000	7.558.000	7.558.000	1.679.857	5.878.143	501.611
	05				Alimentare cu apa		8.482.000	6.806.000	6.806.000	6.806.000	1.163.618	5.642.382	
	06				Iluminat public si electrificari		8.482.000	6.806.000	6.806.000	6.806.000	1.163.618	5.642.382	
	50				Alte servicii in domeniile locuintelor, serviciilor si dezvoltarii comunale		392.000	317.000	317.000	317.000	247.189	69.811	249.551
7402	05				PROTECTIA MEDIULUI		525.000	435.000	435.000	435.000	269.050	165.950	252.060
	05				Salubritate si gestiunea deseurilor		70.000	60.000	60.000	60.000	48.822	11.178	65.246
	01				Salubritate		70.000	60.000	60.000	60.000	48.822	11.178	65.246
8000	02				Partea V-a ACTIUNI ECONOMICE		4.542.000	4.478.530	4.478.530	4.478.530	1.049.618	3.428.912	420.598
8402	03				TRANSPORTURI		4.367.000	4.318.530	4.318.530	4.318.530	1.029.618	3.288.912	400.598
	01				Transport rutier		4.367.000	4.318.530	4.318.530	4.318.530	1.029.618	3.288.912	400.598
	03				Drumuri si poduri		2.475.000	2.440.000	2.440.000	2.440.000	721.068	1.718.932	218.908
8702	03				Strazi		1.892.000	1.878.530	1.878.530	1.878.530	308.550	1.569.980	181.690
	50				ALTE ACTIUNI ECONOMICE		175.000	160.000	160.000	160.000	20.000	140.000	20.000
9900	02				Alte actiuni economice		175.000	160.000	160.000	160.000	20.000	140.000	20.000
					EXCEDENT/DEFICIT		-954.000	-954.000	-954.000	-954.000	6.009.911	140.000	20.000

Capi- tol	Sub- capitol	Pa- ra- graf	Gr- pa / Titlu	Ar- ti- col	Ab- ne- at	Denumire indicator	Credite de angajament	Credite bugetare			Angajamente legale	Plati efectuate	Angajamente legale de platii	Cheltuieli efective
								anuale aprobat la finele perioadei de raportare	trimestriale cumulate					
A			B			1	2	3	4	5	6	7=5-6	8	
5002						TOTAL CHELTUIELI		35.891.860	30.344.060	30.344.060	15.771.830	14.572.230	13.033.667	
	01					CHELTUIELI CURENTE		16.203.460	13.192.660	13.192.660	11.474.758	1.717.902	11.483.341	
	10					TITLUL I CHELTUIELI DE PERSONAL		9.002.000	7.024.700	7.024.700	6.942.267	82.433	7.010.993	
	10	01				Cheltuieli salariale in bani		7.361.210	5.752.990	5.752.990	5.692.988	60.002	5.743.908	
	10	01	01			Salarii de baza		6.866.630	5.382.050	5.382.050	5.335.173	46.877	5.365.008	
	10	01	06			Alte sporuri		54.800	43.560	43.560	42.769	791	44.413	
	10	01	11			Fond aferent platii cu ora		361.780	273.380	273.380	271.990	1.390	291.224	
	10	01	12			Indemnizatii platite unor persoane din afara unitatii		78.000	54.000	54.000	43.056	10.944	43.263	
	10	03				Contributii		1.640.790	1.271.710	1.271.710	1.249.279	22.431	1.267.085	
	10	03	01			Contributii de asigurari sociale de stat		1.165.610	903.880	903.880	895.183	8.697	904.828	
	10	03	02			Contributii de asigurari de somaj		38.030	29.040	29.040	27.853	1.187	28.153	
	10	03	03			Contributii de asigurari sociale de sanatate		386.980	298.110	298.110	294.220	3.890	297.097	
	10	03	04			Contributii de asigurari pentru accidente de munca si boli profesionale		13.240	9.970	9.970	8.894	1.076	8.990	
	10	03	06			Contributii pentru concedii si indemnizatii		36.930	30.710	30.710	23.129	7.581	28.017	
	20					TITLUL II BUNURI SI SERVICII		5.214.000	4.596.500	4.596.500	3.188.013	1.408.487	3.119.144	
	20	01				Bunuri si servicii		2.819.300	2.343.300	2.343.300	1.657.536	685.764	1.689.967	
	20	01	01			Furnituri de birou		78.200	60.700	60.700	49.469	11.231	46.617	
	20	01	02			Materiale pentru curatenie		45.000	36.000	36.000	21.259	14.741	25.122	
	20	01	03			Incalzit, iluminat si forta motrica		689.000	537.000	537.000	447.334	89.666	428.985	
	20	01	04			Apa, canal si salubritate		95.900	80.700	80.700	67.765	12.935	84.053	
	20	01	05			Carburanti si lubrifianti		373.600	305.600	305.600	229.015	76.585	222.602	

Capi- tot	Sub- capi- tot	Pa- ra- graf	Cru- pa / Titlu	Ar- ti- col	Ali- ne- at	Denumire indicator	Credite de angajament	Credite bugetare		Angajamente bugetare	Angajamente legale	Plati efectuate	Angajamente legale de platit	Cheltuieli efective	
								anuale aprobat la finele perioadei de raportare	trimestriale cumulate						
A		B						1	2	3	4	5	6	7=5-6	8
	20	01	06			Piese de schimb		100.000	83.000	83.000	83.000	57.873	25.127	61.742	
	20	01	07			Transport		114.000	104.300	104.300	104.300	67.439	36.861	67.439	
	20	01	08			Posta, telecomunicatii, radio, tv, internet		107.300	84.200	84.200	84.200	78.455	5.745	80.059	
	20	01	09			Materiale si prestari de servicii cu caracter functional		10.500	9.500	9.500	9.500	7.924	1.576	7.924	
	20	01	30			Alte bunuri si servicii pentru intretinere si functionare		1.205.800	1.042.300	1.042.300	1.042.300	631.003	411.297	665.424	
	20	02				Reparatii curente		849.000	792.000	792.000	792.000	467.850	324.150	491.978	
	20	05				Bunuri de natura obiectelor de inventar		39.800	39.800	39.800	39.800	3.267	36.533		
	20	05	30			Alte obiecte de inventar		39.800	39.800	39.800	39.800	3.267	36.533		
	20	06				Deplasari, detasari, transferari		98.400	86.400	86.400	86.400	32.208	54.192	32.208	
	20	06	01			Deplasari interne, detasari, transferari		78.400	66.400	66.400	66.400	32.208	34.192	32.208	
	20	06	02			Deplasari in strainatate		20.000	20.000	20.000	20.000		20.000		
	20	11				Carti, publicatii si materiale documentare		5.000	4.000	4.000	4.000	1.573	2.427		
	20	13				Pregatire profesionala		20.000	15.000	15.000	15.000	800	14.200	800	
	20	14				Protectia muncii		2.500	2.000	2.000	2.000	960	1.040	960	
	20	30				Alte cheltuieli		1.380.000	1.314.000	1.314.000	1.314.000	1.023.819	290.181	903.231	
	20	30	04			Chirii		15.000	5.000	5.000	5.000		5.000		
	20	30	30			Alte cheltuieli cu bunuri si servicii		1.365.000	1.309.000	1.309.000	1.309.000	1.023.819	285.181	903.231	
	30					TITLUL III DOBANZI		814.000	624.000	624.000	624.000	620.831	3.169	620.831	
	30	01				Dobanzi aferente datoriei publice interne		814.000	624.000	624.000	624.000	620.831	3.169	620.831	
	30	01	01			Dobanzi aferente datoriei publice interne directe		814.000	624.000	624.000	624.000	620.831	3.169	620.831	
	55					TITLUL VII ALTE TRANSFERURI		11.840	11.840	11.840	11.840		11.840		

Capi- tot	Sub- capitol graf	Pa- ra- graf	Gru- pa / Titlu	Ar- ti- col	Al- at	Denumire indicator	Credite de angajament	Credite bugetare			Angajamente legale	Plati efectuate	Angajamente legale de platit	Cheltuieli efective
								anuale aprobate la finele perioadei de raportare	trimestriale cumulate	4				
A						B	1	2	3	4	5	6	7=5-6	8
			55	01		A. Transferuri interne		11.840	11.840	11.840	11.840		11.840	
			55	01	18	Alte transferuri curente interne		11.840	11.840	11.840	11.840		11.840	
			57			TITLUL VIII ASISTENTA SOCIALA		961.620	741.620	741.620	741.620	589.767	151.853	598.493
			57	02		Ajutoare sociale		961.620	741.620	741.620	741.620	589.767	151.853	598.493
			57	02	01	Ajutoare sociale in numerar		917.620	697.620	697.620	697.620	588.267	109.353	596.993
			57	02	03	Tichete de cresa si tichete sociale pentru gradinita		44.000	44.000	44.000	44.000	1.500	42.500	1.500
			59			TITLUL XI ALTE CHELTUIELI		200.000	194.000	194.000	194.000	133.880	60.120	133.880
			59	11		Asociatii si fundatii		138.000	132.000	132.000	132.000	81.880	50.120	81.880
			59	12		Sustinerea cultelor		62.000	62.000	62.000	62.000	52.000	10.000	52.000
			70			CHELTUIELI DE CAPITAL		13.512.900	11.831.900	11.831.900	11.831.900	2.089.172	9.742.728	1.550.326
			71			TITLUL XIII ACTIVE NEFINANCIARE		13.512.900	11.831.900	11.831.900	11.831.900	2.089.172	9.742.728	1.550.326
			71	01		Active fixe		13.512.900	11.831.900	11.831.900	11.831.900	2.089.172	9.742.728	1.550.326
			71	01	01	Constructii		13.006.900	11.325.900	11.325.900	11.325.900	1.926.848	9.399.052	1.335.792
			71	01	02	Masini, echipamente si mijloace de transport								204.463
			71	01	03	Mobilier, aparatura birou si alte active corporale								10.071
			71	01	30	Alte active fixe (inclusiv reparatii capitale)		506.000	506.000	506.000	506.000	162.324	343.676	
			79			OPERATIUNI FINANCIARE		6.175.500	5.319.500	5.319.500	5.319.500	2.207.900	3.111.600	
			81			TITLUL XVII RAMBURSARI DE CREDITE		6.175.500	5.319.500	5.319.500	5.319.500	2.207.900	3.111.600	
			81	04		Rambursarea imprumuturilor contractate pentru finantarea proiectelor cu finantare UE		6.175.500	5.319.500	5.319.500	5.319.500	2.207.900	3.111.600	
			5100	02		Partea I-a SERVICIIL PUBLICE GENERALE		4.561.500	3.841.740	3.841.740	3.841.740	2.207.900	3.111.600	3.306.508
													628.886	



Capi- fol	Sub- capi- fol	Pa- ra- graf	Gru- pa / Tytu- col	Ar- ti- col	Al- ne- at	Denumire indicator	Credite de angajament	Credite bugetare		Angajamente legale	Plati efectuate	Angajamente legale de platit	Cheltuieli efective	
								anuale aprobrate la finele perioadei de raportare	trimestriale cumulate					
A						B	1	2	3	4	5	6	7=5-6	8
5102			01			AUTORITATI PUBLICE SI ACTIUNI EXTERNE		3.637.500	3.132.500	3.132.500	2.520.417	612.083	2.613.106	
			10			CHELTUIELI CURENTE		3.620.000	3.115.000	3.115.000	2.503.417	611.583	2.385.094	
			10	01		TITLUL I CHELTUIELI DE PERSONAL		1.560.000	1.175.000	1.175.000	1.150.475	24.525	1.161.512	
			10	01	01	Cheltuieli salariale in bani		1.281.000	961.000	961.000	943.334	17.666	948.126	
			10	01	01	Salarii de baza		1.203.000	907.000	907.000	900.278	6.722	904.863	
			10	01	12	Indemnizatii platite unor persoane din afara unitatii		78.000	54.000	54.000	43.056	10.944	43.263	
			10	03		Contributii		279.000	214.000	214.000	207.141	6.859	213.386	
			10	03	01	Contributii de asigurari sociale de stat		196.000	150.000	150.000	147.653	2.347	149.988	
			10	03	02	Contributii de asigurari de somaj		6.000	5.000	5.000	4.535	465	4.615	
			10	03	03	Contributii de asigurari sociale de sanatate		66.000	50.000	50.000	48.859	1.141	49.299	
			10	03	04	Contributii de asigurari pentru accidente de munca si boli profesionale		2.000	2.000	2.000	1.397	603	1.419	
			10	03	06	Contributii pentru concedii si indemnizatii		9.000	7.000	7.000	4.697	2.303	8.065	
			20			TITLUL II BUNURI SI SERVICII		2.060.000	1.940.000	1.940.000	1.352.942	587.058	1.223.582	
			20	01		Bunuri si servicii		710.000	640.000	640.000	402.837	237.163	392.588	
			20	01	01	Furnituri de birou		40.000	30.000	30.000	27.232	2.768	27.232	
			20	01	02	Materialie pentru curatenie		20.000	15.000	15.000	4.705	10.295	5.774	
			20	01	03	Incalzit, iluminat si forta motrica		90.000	80.000	80.000	68.605	11.395	58.431	
			20	01	05	Carburanti si lubrifianti		80.000	70.000	70.000	41.422	28.578	39.178	
			20	01	06	Piese de schimb		20.000	15.000	15.000	6.790	8.210	6.790	
			20	01	08	Posta, telecomunicatii, radio, tv, internet		60.000	50.000	50.000	50.000		51.604	

Capi- tol	Sub- capi- tol	Pa- ra- graf	Gru- pa / Titlu	Ar- ti- col	Al- ne- at	Denumire indicator	Credite de angajament	Credite bugetare		Angajamente bugetare	Angajamente legale	Plati efectuate	Angajamente legale de platit	Cheltuieli efective
								anuale aprobrate la finele perioadei de raportare	trimestriale cumulate					
A						B	1	2	3	4	5	6	7=5-6	8
			20	01	30	Alte bunuri si servicii pentru intretinere si functionare		400.000	380.000	380.000		204.083	175.917	203.579
			20	02		Reparatii curente		100.000	90.000	90.000		19.583	70.417	20.640
			20	06		Deplasari, detasari, transferari		90.000	80.000	80.000		29.355	50.645	29.355
			20	06	01	Deplasari interne, detasari, transferari		70.000	60.000	60.000		29.355	30.645	29.355
			20	06	02	Deplasari in strainatate		20.000	20.000	20.000			20.000	
			20	30		Alte cheltuieli		1.160.000	1.130.000	1.130.000		901.167	228.833	780.999
			20	30	30	Alte cheltuieli cu bunuri si servicii		1.160.000	1.130.000	1.130.000		901.167	228.833	780.999
			70			CHELTUIELI DE CAPITAL		17.500	17.500	17.500		17.000	500	228.012
			71			TITLUL XIII ACTIVE NEFINANCIARE		17.500	17.500	17.500		17.000	500	228.012
			71	01		Active fixe		17.500	17.500	17.500		17.000	500	228.012
			71	01	01	Constructii								23.182
			71	01	02	Masini, echipamente si mijloace de transport								
			71	01	03	Mobilier, aparatura birotica si alte active corporale								
			71	01	30	Alte active fixe (inclusiv reparatii capitale)		17.500	17.500	17.500		17.000	500	367
5402						ALTE SERVICII PUBLICE GENERALE		110.000	85.240	85.240		71.606	13.634	72.571
			01			CHELTUIELI CURENTE		110.000	85.240	85.240		71.606	13.634	72.571
			10			TITLUL I CHELTUIELI DE PERSONAL		79.000	59.240	59.240		57.351	1.889	58.316
			10	01		Cheltuieli salariale in bani		64.100	48.000	48.000		46.876	1.124	47.607
			10	01	01	Salarii de baza		64.100	48.000	48.000		46.876	1.124	47.607
			10	03		Contributii		14.900	11.240	11.240		10.475	765	10.709
			10	03	01	Contributii de asigurari sociale de stat		10.200	7.700	7.700		7.403	297	7.519

Capi- tol	Sub- capi- tol	Pa- ra- graf	Gr- pa / Tifu	Ar- ti- col	Al- ne- at	Denumire indicator	Credite de angajament	Credite bugetare		Angajamente legale de plati	Plati efectuate	Angajamente legale de plati	Cheltuieli efective		
								anuale aprobate la finele perioadei de raportare	trimestriale cumulate						
A						B	I	2	3	4	5	6	7=5-6	8	
			10	03	02	Contributii de asigurari de somaj		350	270	270	270	270	234	36	238
			10	03	03	Contributii de asigurari sociale de sanatate		3.400	2.550	2.550	2.550	2.550	2.437	113	2.475
			10	03	04	Contributii de asigurari pentru accidente de munca si boli profesionale		150	120	120	120	120	72	48	73
			10	03	06	Contributii pentru concedii si indemnizatii		800	600	600	600	600	329	271	404
			20			TITLUL II BUNURI SI SERVICII		31.000	26.000	26.000	26.000	26.000	14.255	11.745	14.255
			20	01		Bunuri si servicii		31.000	26.000	26.000	26.000	26.000	14.255	11.745	14.255
			20	01	01	Furnituri de birou		3.000	3.000	3.000	3.000	3.000	54	2.946	54
			20	01	08	Posta, telecomunicatii, radio, tv, internet		18.000	14.000	14.000	14.000	14.000	11.184	2.816	11.184
			20	01	30	Alte bunuri si servicii pentru intretinere si functionare		10.000	9.000	9.000	9.000	9.000	3.017	5.983	3.017
5502						TRANZACTII PRIVIND DATORIA PUBLICA SI IMPRUMUTURI		814.000	624.000	624.000	624.000	624.000	620.831	3.169	620.831
			01			CHELTUIELI CURENTE		814.000	624.000	624.000	624.000	624.000	620.831	3.169	620.831
			30			TITLUL III DOBANZI		814.000	624.000	624.000	624.000	624.000	620.831	3.169	620.831
			30	01		Dobanzi aferente datoriei publice interne		814.000	624.000	624.000	624.000	624.000	620.831	3.169	620.831
			30	01	01	Dobanzi aferente datoriei publice interne directe		814.000	624.000	624.000	624.000	624.000	620.831	3.169	620.831
6000	02					Partea II-a APARARE, ORDINE PUBLICA SI SIGURANTA NATIONALA		20.000	20.000	20.000	20.000	20.000	6.522	13.478	6.522
6102						ORDINE PUBLICA SI SIGURANTA NATIONALA		20.000	20.000	20.000	20.000	20.000	6.522	13.478	6.522
			01			CHELTUIELI CURENTE		20.000	20.000	20.000	20.000	20.000	6.522	13.478	6.522
			20			TITLUL II BUNURI SI SERVICII		20.000	20.000	20.000	20.000	20.000	6.522	13.478	6.522

Capi- fol	Sub- capi- fol	Pa- ra- graf	Gru- pa / Titlu	Ar- ti- col	Al- ne- at	Denumire indicator	Credite de angajament		Credite bugetare			Angajamente legale	Plati efectuate	Angajamente legale de platit	Cheltuieli efective
							1	2	anuale aprobrate la finele perioadei de raportare	trimestriale cumulate	3				
			A			B									
			20	01		Bunuri si servicii		20.000		20.000		20.000		13.478	6.522
			20	01	30	Alte bunuri si servicii pentru intretinere si functionare		20.000		20.000		20.000		13.478	6.522
6500	02					Partea III-a CHELTUIELI SOCIAL-CULTURALE		17.299.360		14.385.790		14.385.790		4.611.633	8.733.182
6502						INVATAMANT		14.978.360		12.465.360		12.465.360		8.412.059	6.114.809
			01			CHELTUIELI CURENTE		8.015.460		6.358.460		6.358.460		368.810	6.058.452
			10			TITLUL I CHELTUIELI DE PERSONAL		6.835.000		5.391.000		5.391.000		17.958	5.429.543
			10	01		Cheltuieli salariale in bani		5.585.610		4.419.290		4.419.290		4.407.534	4.452.968
			10	01	01	Salarii de baza		5.169.030		4.102.350		4.102.350		4.092.775	4.117.331
			10	01	06	Alte sporuri		54.800		43.560		43.560		42.769	44.413
			10	01	11	Fond aferent platii cu ora		361.780		273.380		273.380		271.990	291.224
			10	03		Contributii		1.249.390		971.710		971.710		965.508	976.575
			10	03	01	Contributii de asigurari sociale de stat		891.910		694.480		694.480		693.481	700.682
			10	03	02	Contributii de asigurari de somaj		29.030		21.760		21.760		21.608	21.824
			10	03	03	Contributii de asigurari sociale de sanatare		294.980		228.160		228.160		227.567	229.968
			10	03	04	Contributii de asigurari pentru accidente de munca si boli profesionale		10.290		7.200		7.200		6.977	7.050
			10	03	06	Contributii pentru concedii si indemnizatii		23.180		20.110		20.110		15.875	17.051
			20			TITLUL II BUNURI SI SERVICII		1.090.000		877.000		877.000		291.322	597.979
			20	01		Bunuri si servicii		850.300		672.800		672.800		163.640	516.657
			20	01	01	Furnituri de birou		35.200		27.700		27.700		22.183	19.331
			20	01	02	Material pentru curatenie		25.000		21.000		21.000		16.554	19.348
			20	01	03	Incalzit, iluminat si forta motrica		259.000		197.000		197.000		21.730	166.686

Capi- tol	Sub- capi- tol	Pa- ra- graf	Gru- pa / Titlu	Ar- ti- col	Al- ne- at	Denumire indicator	Credite de angajament		Credite bugetare			Angajamente legale	Plati efectuate	Angajamente legale de platit	Cheltuieli efective
							1	2	3		4				
A						B									
	20	01	04			Apa, canal si salubritate		25.900	20.700	20.700	18.943	20.700	18.943	1.757	18.807
	20	01	05			Carburanti si lubrifianti		113.600	95.600	95.600	53.892	95.600	53.892	41.708	56.978
	20	01	06			Piese de schimb		20.000	18.000	18.000	11.000	18.000	11.000	7.000	11.002
	20	01	07			Transport		114.000	104.300	104.300	67.439	104.300	67.439	36.861	67.439
	20	01	08			Posta, telecomunicatii, radio, tv, internet		27.300	18.700	18.700	16.410	18.700	16.410	2.290	16.410
	20	01	09			Materialle si prestari de servicii cu caracter functional		10.500	9.500	9.500	7.924	9.500	7.924	1.576	7.924
	20	01	30			Alte bunuri si servicii pentru intretinere si functionare		219.800	160.300	160.300	119.545	160.300	119.545	40.755	132.732
	20	02				Reparatii curente		131.000	116.000	116.000	64.246	116.000	64.246	51.754	72.317
	20	05				Bunuri de natura obiectelor de inventar		19.800	19.800	19.800	3.267	19.800	3.267	16.533	
	20	05	30			Alte obiecte de inventar		19.800	19.800	19.800	3.267	19.800	3.267	16.533	2.853
	20	06				Deplasari, detasari, transferari		8.400	6.400	6.400	2.853	6.400	2.853	3.547	2.853
	20	06	01			Deplasari interne, detasari, transferari		8.400	6.400	6.400	2.853	6.400	2.853	3.547	2.853
	20	13				Pregatire profesionala		20.000	15.000	15.000	800	15.000	800	14.200	800
	20	14				Protectia muncii		2.500	2.000	2.000	960	2.000	960	1.040	960
	20	30				Alte cheltuieli		58.000	45.000	45.000	4.392	45.000	4.392	40.608	4.392
	20	30	04			Chirii		15.000	5.000	5.000	4.392	5.000	4.392	5.000	4.392
	20	30	30			Alte cheltuieli cu bunuri si servicii		43.000	40.000	40.000		40.000		35.608	
	55					TITLUL VII ALTE TRANSFERURI		11.840	11.840	11.840		11.840		11.840	
	55	01				A. Transferuri interne		11.840	11.840	11.840		11.840		11.840	
	55	01	18			Alte transferuri curente interne		11.840	11.840	11.840		11.840		11.840	
	57					TITLUL VIII ASISTENTA SOCIALA		78.620	78.620	78.620	30.930	78.620	30.930	47.690	30.930
	57	02				Ajutoare sociale		78.620	78.620	78.620	30.930	78.620	30.930	47.690	30.930
	57	02	01			Ajutoare sociale in numerar		34.620	34.620	34.620	29.430	34.620	29.430	5.190	29.430

